

KOLLEKTION 80



80 Jahre
ESSERT-ILLUMINATIONEN

Light Emotions



230V EasyPlug 

Produkte mit EasyPlug-Symbol sind mit einem schnellen und sicheren Anschluss-System ausgestattet.

Dank des umfangreichen Originalzubehörs und der endlosen Verbindungsmöglichkeiten erleichtert dieses System die Installation in allen Phasen der Montage.

Auch unsere 24V-Produkte sind mit EasyPlug-Verbindungen ausgestattet.

24V EasyPlug 

IP67 SCHUTZART IP 67

 ABSTRAHLWINKEL 360 °

 PREMIUM QUALITÄT

 SCHUTZKLASSE II

24V NENNSPANNUNG 24 V

Eco ÖKOLOGISCH

 SCHUTZKLASSE III

230V NENNSPANNUNG 230 V

 Für Innen- und Außenbereich geeignet



80 Jahre
ESSERT-ILLUMINATIONEN

Light Emotions

Kollektion 80 LED-Lichterketten

EasyPlug-System	4
LED-Lichtschlauch 230 V inkl. Zubehör	8
LED-Lichterketten 230 V	14
LED-Icicle-Ketten 230 V	30
LED-Lichtvorhänge 230 V	36
LED-Tropfenlampen	54
Illuminations-Lichterketten	56
Zubehör zu LED-Lichterketten 230 V	58
LED-Lichterketten 24 V	62
Baumstrahler 24 V	74
Zubehör 24 V	76
Projektionen	80

Unsere hochwertigen
LED-Motive
finden Sie ab Seite 83.

ESSERT Illuminationen

Andreas Essert e.K.

Etterweg 39

D-63928 Eichenbühl

Tel. +49 (0) 9371-9474-200

Fax +49 (0) 9371-9474-222

E-Mail: licht@essert.de

www.essert.de

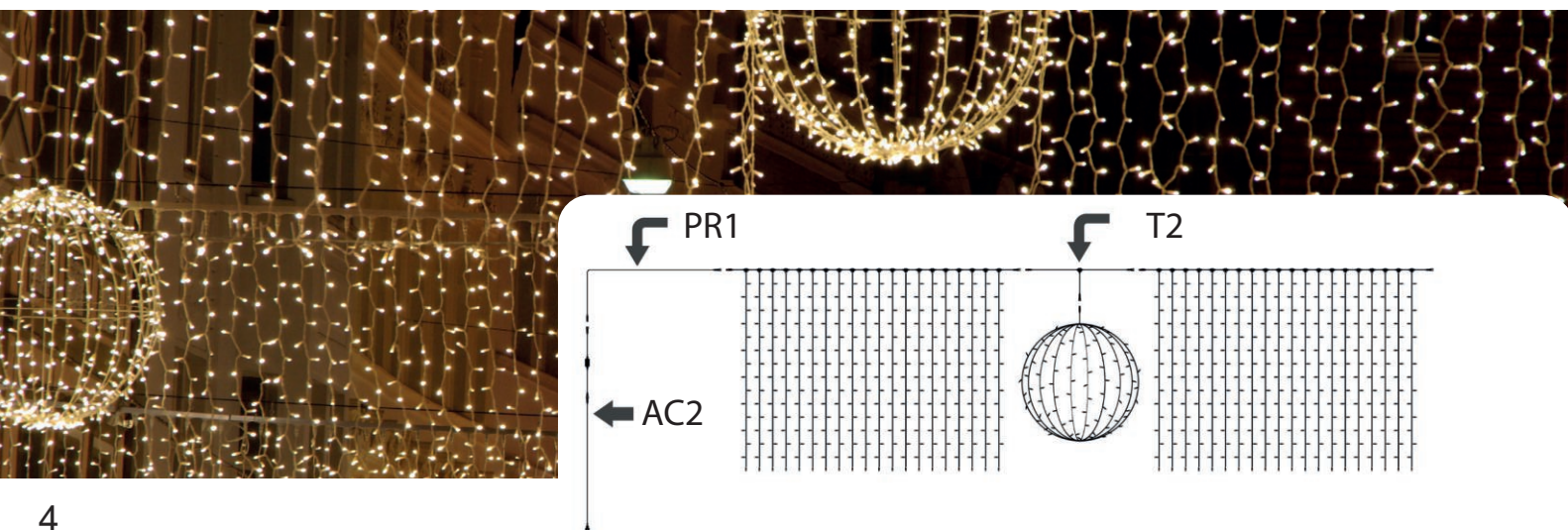

 [essert_illuminationen](https://www.instagram.com/essert_illuminationen)

 [Essert-Illuminationen](https://www.facebook.com/ESSERT-ILLUMINATIONEN)

 [Essert-Illuminationen](https://www.youtube.com/ESSERT-ILLUMINATIONEN)

EINFACH - SCHNELL - SICHER:

EasyPlug



Flexibilität in jeder Hinsicht

EasyPlug - unser neues Verbindungssystem

Einfach:

Alle Produkte können mit baugleichem Stecker-Buchsen-System miteinander angeschlossen, verbunden und auch getrennt werden, ohne dass Werkzeug benutzt werden muss. Selbst bei großen Illuminationen werden nur wenige Stromspeisungen benötigt.

Schnell:

Installations- und Montagezeiten werden dank der einfachen Anwendung eingespart.

Flexibel:


Das große Sortiment an T-Abzweigen und Verlängerungskabeln ermöglicht zahlreiche Beleuchtungs-Varianten und individuelle Kreationen ganz nach Kundewunsch.

Sicher:

IP67 ist unser Standard: Schutz gegen Eindringen von Staub und Wasser.

Kompatibel:

Mit Hilfe von Adaptern können auch unsere bestehenden IP44-Installationen mit dem neuen IP67-System gekoppelt werden.



Höchste Sicherheit durch IP67

Unsere EasyPlug-Steckverbindungen mit speziellen innen liegenden Dichtungen sorgen für absolute Dichtheit.

Als unsere Standard-Schutzart garantiert IP67 absolute Staubbichtheit und Schutz gegen Eindringen von Wasser bei zeitweiligem Untertauchen bis 30 Minuten (bis 1 m Tiefe). Doppelte Dichtringe bieten zusätzlichen Schutz. Somit ist sowohl bei der Montage als auch im alltäglichen Umgang höchste Sicherheit gewährleistet.





LED-LICHTSCHLAUCH

230 Volt

Strahlende Lichteffekte in warmweißer, brillantweißer oder in farbiger Ausführung lassen unseren Lichtschlauch zu einem vielseitigen Gestaltungselement werden. Als Einzel-element oder in Motiven installiert, zeigt sich der LED-Lichtschlauch in höchster Qualität bei äußerst geringem Stromverbrauch. Die Rolle mit 45m Lichtschlauch lässt sich alle 1,5m trennen, was auch individuelle Konfektionierungen ermöglicht.


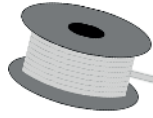
Neu ist unser Neonflex-Lichtschlauch in Neon-Optik mit SMD-LED. Er schafft eine angenehm helle und diffuse Leuchtwirkung, die opale Oberfläche sorgt für ein gleichmäßiges Erscheinungsbild. Hier ist die Rolle mit 50m Lichtschlauch alle 0,5m trennbar.

LED RL36	45 m	1620 LED	Seite	10
LED NF284	50 m	14200 SMD	Seite	12

Große Leuchtkraft
Hohe Brillanz
Stoßfest

Geringe Leistungsaufnahme
Geringe Wärmeabgabe
Austauschbare Teile

230V **EasyPlug**



Beste Lichtleistung -

durch horizontale Anordnung der LED und einen Rundum-Abstrahlwinkel von 360° sind die LED von allen Seiten optimal sichtbar. Bei der Rolle Lichtschlauch sind inklusive: PR1 RL M, AC2 LED EU.

Besonders geeignet für:
Konturenbeleuchtung

LED RL36 W
○○○ LED weiß **301-001E**

LED RL36 WW
○○○ LED warm-weiß **301-009E**

LED RL36 B
○○○ LED blau **301-002E**

LED RL36 G
○○○ LED grün **301-003E**

LED RL36 R
○○○ LED rot **301-004E**

LED RL36 Y
○○○ LED gelb **301-005E**

Länge	45 m
Durchmesser	13 mm
Anzahl LED	36 LED/m
LED-Abstand	2,8 cm
Nennspannung	230 V
Nennleistung	1,9 W/m
Lichtstrom	180 lm/m
Erweiterbar	2 Rollen = 90 m
Trennbar	alle 1,5 m

Weiteres Zubehör finden Sie auf S. 58-61.



PR1 RLM



Inhalt: Verbindungskabel mit Stecker, Pin SP2, Schrumpfschlauch SH-03, Endkappe EC01-RL, Kleber

Kabel schwarz  **330-005E**
Kabel weiß  **330-055E**

Länge **0,5 m** Spannung **230 V**
Schutzart **IP67** Leistung **max. 1500 W**
Gummikabel **H05RN-F**

PR1 RLF



Inhalt: Verbindungskabel mit Buchse, Pin SP2, Schrumpfschlauch SH-03, Endkappe EC01-RL, Kleber

Kabel schwarz  **330-060E**
Kabel weiß  **330-061E**

Länge **0,5 m** Spannung **230 V**
Schutzart **IP67** Leistung **max. 1500 W**
Gummikabel **H05RN-F**

SP2



Verbindungspin für
Lichtschlauch - Verbindungskabel

330-009E

SC2



Verbindungspin für
Lichtschlauch - Lichtschlauch

330-011E

SH03




Schrumpfschlauch mit Innenkleber
transparent **330-007E**

EC01 RL



Endkappe für Lichtschlauch, Ø 13mm
transparent **330-008E**



Neuheit: Neonflex-Lichtschlauch

Die SMD-LED ist mit geringem Abstand in zwei Richtungen nach außen angeordnet (360°-Effekt), dadurch ergibt sich ein homogenes Lichtbild. Zusammen mit der opalen Oberfläche entsteht die moderne Neon-Optik.

Pro Rolle sind inklusive:
PR1 NF M, AC2 LED EU

LED NF284 W


○○○ LED weiß **305-021E**

LED NF284 WW

○○○ LED warm-weiß **305-028E**

Länge	50 m
Durchmesser	16 mm
Anzahl LED	284 LED/m
LED-Abstand	0,35 cm
Nennspannung	230 V
Nennleistung	9 W/m
Lichtstrom	1.420 lm/m
Trennbar	alle 0,5 m

Weiteres Zubehör finden Sie auf S. 58-61.



PR1 NF M



Inhalt: Verbindungskabel mit Stecker, Pin SP2, Schrumpfschlauch SH-03, Endkappe EC01-RL, Kleber

Kabel schwarz  **305-005E**
Kabel weiß  **305-055E**

Länge **0,5 m** Spannung **230 V**
Schutzart **IP67** Leistung **max. 1500 W**
Gummikabel **H05RN-F**

PR1 NF F



Inhalt: Verbindungskabel mit Buchse, Pin SP2, Schrumpfschlauch SH-03, Endkappe EC01-RL, Kleber

Kabel schwarz  **305-060E**
Kabel weiß  **305-061E**

Länge **0,5 m** Spannung **230 V**
Schutzart **IP67** Leistung **max. 1500 W**
Gummikabel **H05RN-F**

SP2 NF



Verbindungspin für
Lichtschlauch - Verbindungskabel

305-011E

SC2 NF



Verbindungspin für
Lichtschlauch - Lichtschlauch

305-012E

SH03



Schrumpfschlauch mit Innenkleber
transparent **330-007E**

EC01 NF



Endkappe für Lichtschlauch, Ø 16mm
transparent **305-013E**



Keines
Menschen
Geist hält
den Lauf
der Sonne,
Mond und
Sternen auf.

den
Göttern
in Gerichts

den
Göttern

LED-LICHTERKETTEN

230 Volt

Unser vielseitiges Lichterkettensystem bietet für jeden Gestaltungswunsch die richtige LED-Lichterkette. Bäume, Gebäude, Straßen und Weihnachtsmärkte werden mit unseren Produkten stimmungsvoll in Szene gesetzt.

Die LED-Lichterketten sind in unterschiedlichen Längen und mit verschiedenen Lampenabständen hergestellt, dadurch kann für jede Anwendung die passende Lichterkette ausgewählt werden. Verschiedene Lichtfarben und RGB-Beleuchtung runden das Sortiment ab. Mit dem EasyPlug-System sind Lichterketten und Zubehör einfach zu koppeln.

LED ST100 RGB	10 m	100 LED	Seite	16
LED ST40	4 m	40 LED	Seite	18
LED ST180	10 m	180 LED	Seite	20
LED ST190	20 m	188 LED	Seite	21
LED ST800	100 m	760 LED	Seite	22
LED STP90	2,5 m	90 LED	Seite	24
LED GL90	4,5 m	90 LED	Seite	26
LED MST400	100 m	400 x 2 LED	Seite	28

Das EasyPlug-System verbindet die LED-Lichterketten auf einfache und sichere Weise und reduziert somit Anschlüsse und Montagezeiten.

Große Leuchtkraft
Hohe Brillanz
Stoßfest

Geringe Leistungsaufnahme
Geringe Wärmeabgabe
Austauschbare Teile



LED ST100

LICHTERKETTEN

230V **EasyPlug**



Farbenspiele -

Unsere neue Lichterkette mit hochwertigen LED in RGB-Farben bringt beeindruckende Farberlebnisse.

Besonders geeignet für:
kleinere Bäume und Gebäude



Bis zu 8 Farbvarianten wählbar + Kombinationen mit Wellen, Flash, Farbwechsel, Verblässen, Multicolor.

Per Fernbedienung können unzählige Effekte abgerufen werden.

Länge	10 m
Anzahl LED	100 LED
LED-Abstand	10 cm
Nennspannung	230 V
Nennleistung	12 W
Lichtstrom	500 lm
Erweiterbar	10 Stück = 100 m

Weiteres Zubehör finden Sie auf S. 58-61.



LED ST100 RGB

LED ST100 RGB


● ● ● LED RGB

Kabel schwarz  115-112E

Kabel weiß  115-012E

CONTROLLER MIT FERNBEDIENUNG CTR-ST-RGB - 120W

Kabel weiß  115-021E

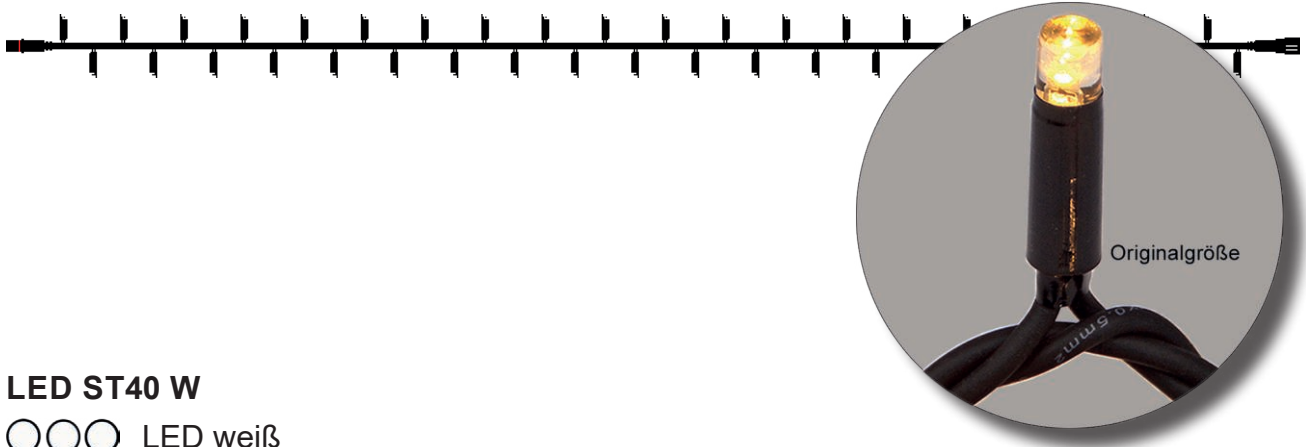




LED ST40

LICHTERKETTEN

230V **EasyPlug**



LED ST40 W

○○○ LED weiß

Kabel weiß

~ 101-201E

Kabel schwarz

~ 101-211E

LED ST40 WW

○○○ LED warm-weiß

Kabel weiß

~ 101-208E

Kabel schwarz

~ 101-218E

LED ST40 B

●●● LED blau

Kabel weiß

~ 101-202E

LED ST40 G

●●● LED grün

Kabel weiß

~ 101-204E

LED ST40 R

●●● LED rot

Kabel weiß

~ 101-205E

Klein und fein -

Vielfältige Varianten zeichnen unsere kürzeste Lichterkette aus.

LED-Farben und Kabelfarben lassen beliebige Gestaltungswünsche beispielsweise für kleinere Bäume wahr werden.

Besonders geeignet für:
kleinere Bäume und Gebäude

Länge	4 m
Anzahl LED	40 LED
LED-Abstand	10 cm
Nennspannung	230 V
Nennleistung	3 W
Lichtstrom	200 lm
Erweiterbar	20 Stück = 80 m

Weiteres Zubehör finden Sie auf S. 58-61.



230V **EasyPlug**



Voluminös und brillant -

Der besonders enge Lampenabstand ergibt viel Licht bei geringer Kabellänge.

Besonders geeignet für:
Kleinere Bäume und Gebäude



LED ST180 W

○○○ LED weiß

Kabel weiß

~ 101-141E

Kabel schwarz

~ 101-041E

LED ST180 WW

○○○ LED warm-weiß

Kabel weiß

~ 101-148E

Kabel schwarz

~ 101-048E

Länge	10 m
Anzahl LED	180 LED
LED-Abstand	5,5 cm
Nennspannung	230 V
Nennleistung	9 W
Lichtstrom	900 lm
Erweiterbar	20 Stück = 200 m

Weiteres Zubehör finden Sie auf S. 58-61.



LED ST190

LICHTERKETTEN

230V **EasyPlug**



Energieeffizient -

Alle unsere LED-Lichterketten sind besonders energiesparend und langlebig. Auch nach 10.000 Brennstunden liegt die Lichtleistung noch bei 90%!

Besonders geeignet für:
Bäume und Elemente



LED ST190 W

○○○ LED weiß

Kabel weiß

 **101-062E**

Kabel schwarz

 **101-061E**

LED ST190 WW

○○○ LED warm-weiß

Kabel weiß

 **101-068E**

Kabel schwarz

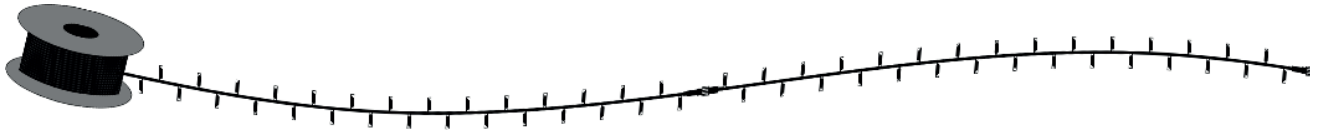
 **101-168E**

Länge	20 m
Anzahl LED	188 LED
LED-Abstand	10 cm
Nennspannung	230 V
Nennleistung	12,5 W
Lichtstrom	940 lm
Teilbar in	2 Segmente à 10 m
Erweiterbar	10 Stück = 200 m
Weiteres Zubehör finden Sie auf S. 58-61.	





LED ST800



Vielseitig und einfach -

Unsere vielseitigste LED-Lichterkette, praktisch verpackt auf einer 100m-Rolle mit Trennmöglichkeit alle 10m. Rationelle Montagen für große Projekte.

Besonders geeignet für:
Gebäude, Bäume, Plätze, Landschaften und interessante Architekturen.

LED ST800 W

○○○ LED weiß

Kabel weiß  **101-161E**

Kabel schwarz  **101-081E**

LED ST800 WW

○○○ LED warm-weiß

Kabel weiß  **101-188E**

Kabel schwarz  **101-088E**

LED ST800 WW-WWF = 680 WW + 80 WW FLASH

○○○ LED warm-weiß

Kabel schwarz  **101-084E**



LED ST800 WW-WF



Länge	Rolle à 100 m
Anzahl LED	760 LED
LED-Abstand	13 cm
Nennspannung	230 V
Nennleistung	31 W
Lichtstrom	3.800 lm
Teilbar in	10 Segmente à 10 m
Erweiterbar	2 Stück = 200 m
Weiteres Zubehör finden Sie auf S. 58-61.	





Cannoli Eis

family

LED STP90

230V **EasyPlug**



Brillante Konturen

Aufbau: 30 Gruppen mit je 3 Lämpchen, enge Gruppierung am Hauptkabel, Abstand zum Hauptkabel ca. 5 cm.

Besonders geeignet für:
Gebäudekonturen, Überspannungen und Bäume.

LED STP90 WW

○○○ LED warm-weiß

Kabel schwarz  101-044E

Abmessungen	10 cm x 250 cm
Anzahl LED	90 LED
LED-Abstand	2,7 cm
Nennspannung	230 V
Nennleistung	5,5 W
Lichtstrom	450 lm
Erweiterbar	20 Stück = 50 m

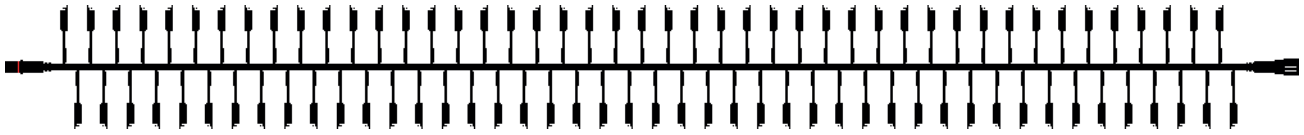
Weiteres Zubehör finden Sie auf S. 58-61.





LED GL90


230V **EasyPlug**



Neu: Growing Light -

Unsere LED-Lichterkette, die mitwächst. Sie ist besonders baumschonend, da sich die Lichterkette dem Wachstum des Baumes anpasst. Die Lichterkette kann um den Stamm und um die Äste gewickelt werden. Sie ist mit Schlaufen im Kabel ausgestattet, die sich bei Baumwachstum lösen und zusätzliches Kabel frei geben.

Besonders geeignet für:
Dauerhafte Bauminstallationen,
speziell für kleine Bäume.



LED GL90 WW

○○○ LED warm-weiß

Kabel schwarz

~ 101-428E

Länge	4,5 m
Anzahl LED	90 LED
LED-Abstand	5 cm
Nennspannung	230 V
Nennleistung	5,5 W
Lichtstrom	450 lm
Erweiterbar	20 Stück = 90 m

Weiteres Zubehör finden Sie auf S. 58-61.





LED MST400

LICHTERKETTEN

230V **EasyPlug**



Maxi-Licht durch Twin-Bulb-System

Größere Lampen mit je zwei LED verleihen dieser Lichterkette ein eher traditionelles Aussehen bei hervorragender Lichtausbeute. Die praktische 100m-Rolle bietet alle 5 Meter eine Trennmöglichkeit.

Besonders geeignet für: Tannenbäume



LED MST400 W

○○○ LED weiß

Kabel schwarz

102-091E

LED MST400 WW


○○○ LED warm-weiß

Kabel schwarz

102-093E

Länge	Rolle à 100 m
Anzahl LED	400 x 2 LED
LED-Abstand	25 cm
Nennspannung	230 V
Nennleistung	63,5 W
Lichtstrom	4.000 lm
Teilbar in	20 Segmente à 5 m
Erweiterbar	2 Stück = 200 m

Weiteres Zubehör finden Sie auf S. 58-61.





LED-ICICLEKETTEN

230 Volt

Verschieden lange senkrechte Lichtstränge in den Icicleketten schaffen eine romantische Atmosphäre in unterschiedlichen Bereichen. Das Eiszapfen-Design betont die Gebäudekonturen und verbreitet winterliches Flair an Geschäften und Plätzen.

Mithilfe des vielseitigen EasyPlug-Systems sind Kombinationen mit beliebigen Motiven möglich. Jedes Projekt erhält somit seine individuelle Ausstrahlung und besticht durch seine Einzigartigkeit.

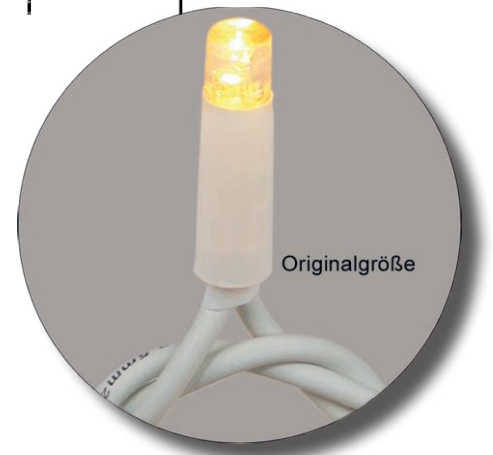
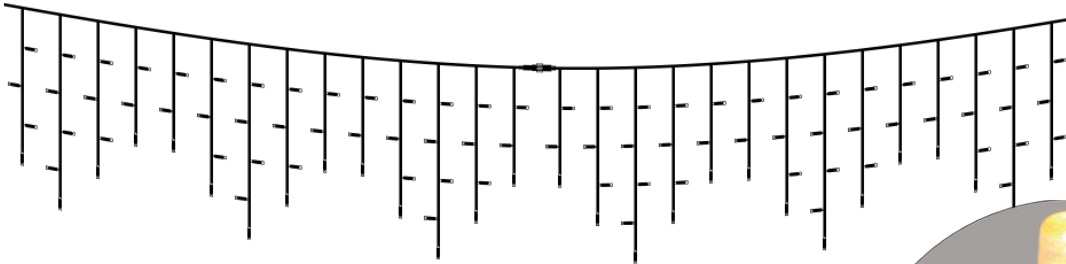
LED IC114	3 m x 0,5 m	114 LED	Seite	32
LED IC180	3 m x 0,9 m	180 LED	Seite	33
LED IC456	6 m x 1,5 m	456 LED	Seite	34

Das EasyPlug-System verbindet die LED-Lichterketten auf einfache und sichere Weise und reduziert somit Anschlüsse und Montagezeiten.

Große Leuchtkraft
Hohe Brillanz
Stoßfest


Geringe Leistungsaufnahme
Geringe Wärmeabgabe
Austauschbare Teile

230V **EasyPlug**





LED IC114 WW-WF


LED IC114 W

○○○ LED weiß
Kabel weiß  **104-001E**

LED IC114 WW

○○○ LED warm-weiß
Kabel weiß  **104-009E**
Kabel schwarz  **104-005E**

LED IC114 WW-WF = 102 WW + 12 W FLASH

○○○ LED warm-weiß
Kabel weiß  **104-069E**

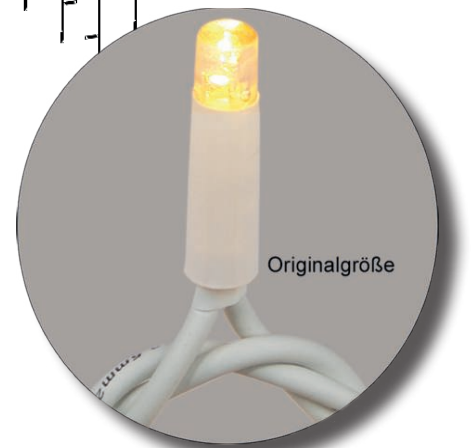
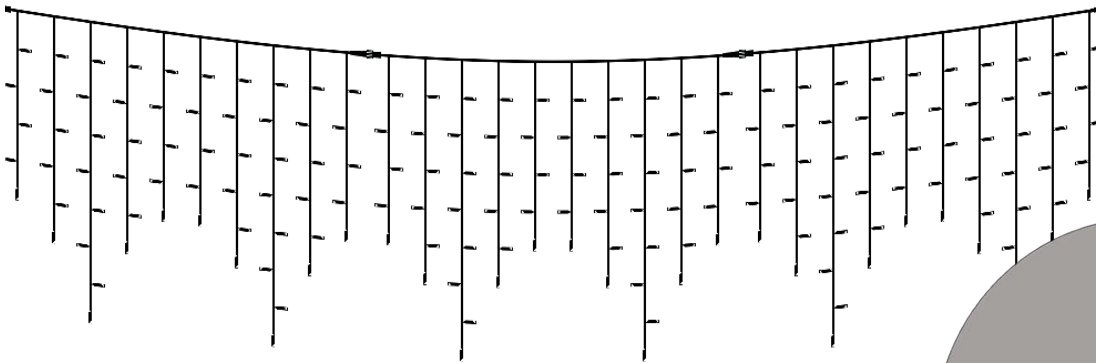
Abmessungen	3,0 m x 0,5 m
Anzahl LED	114 LED
LED-Abstand	10 cm
Nennspannung	230 V
Nennleistung	6,8 W
Lichtstrom	570 lm
Teilbar in	2 Segmente à 1,5 m
Erweiterbar	20 Stück = 60 m
Weiteres Zubehör finden Sie auf S. 58-61.	



LED IC180

ICICLEKETTEN

230V **EasyPlug**



LED IC180 WW-WF

LED IC180 W

○○○ LED weiß

Kabel weiß

104-006E

LED IC180 WW

○○○ LED warm-weiß

Kabel weiß

104-008E

Kabel schwarz

104-007E

LED IC180 WW-WF = 162 WW + 18 W FLASH

○○○ LED warm-weiß

Kabel weiß

104-068E

Abmessungen	3,0 m x 0,9 m
Anzahl LED	180 LED
LED-Abstand	10 cm
Nennspannung	230 V
Nennleistung	9,6 W
Lichtstrom	900 lm
Teilbar in	3 Segmente à 1,0 m
Erweiterbar	20 Stück = 60 m
Weiteres Zubehör finden Sie auf S. 58-61.	

230V



IP67



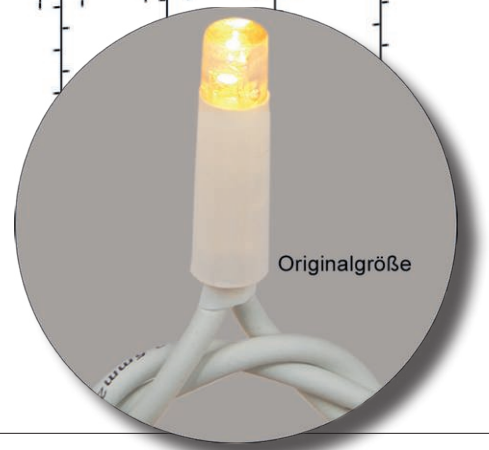
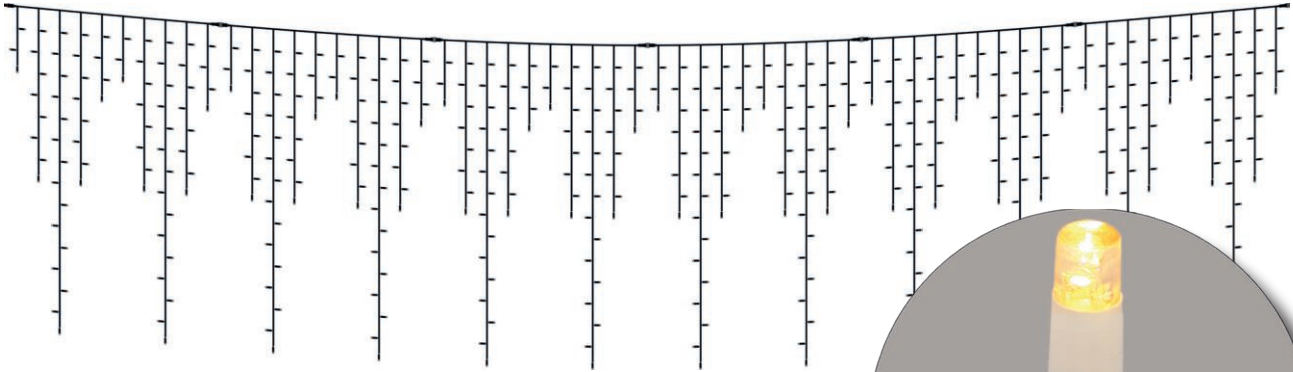
INDOOR / OUTDOOR



LED PREMIUM QUALITY



230V **EasyPlug**



LED IC456 WW-WF

LED IC456 W

○○○ LED weiß

Kabel weiß

~ 104-031E

LED IC456 WW

○○○ LED warm-weiß

Kabel weiß

~ 104-038E

LED IC456 WW-WF = 408 WW + 48 W FLASH

○○○ LED warm-weiß

Kabel weiß

~ 104-048E

Abmessungen	6,0 m x 1,5 m
Anzahl LED	456 LED
LED-Abstand	10 cm
Nennspannung	230 V
Nennleistung	18,6 W
Lichtstrom	2.280 lm
Teilbar in	6 Segmente à 1,0 m
Erweiterbar	10 Stück = 60 m
Weiteres Zubehör finden Sie auf S. 58-61.	





.....T...
Beste Verbindungen
für Ihr Geschäft!

1&1



LED-LICHTVORHÄNGE STALAKTITEN & NETZE

230 Volt

Hier kommt Volumen: Große Flächen, imposante Gebäude, raumfüllende Lichtlösungen. Dies sind die perfekten Einsatzorte für unsere LED-Lichtvorhänge und LED-Lichtnetze. Zur einfachen Befestigung können die Lichtvorhänge auf Schienen vormontiert werden.

LED DP1	2,0 m x 1,5 m	300 LED	Seite	38
LED DP3	2,0 m x 3,0 m	600 LED	Seite	40
LED DP5	2,0 m x 5,0 m	900 LED	Seite	41
LED DP7	2,0 m x 7,0 m	1260 LED	Seite	42
LED DP30	2,0 m x 30,0 m	480 LED	Seite	44
LED SL1	0,8 m x 1,5 m	120 LED	Seite	46
LED SL3	1,0 m x 3,0 m	300 LED	Seite	48
LED SL5	1,0 m x 5,0 m	450 LED	Seite	49
LED SL7	1,0 m x 7,0 m	600 LED	Seite	50
LED NL406	2,5 m x 1,2 m	406 LED	Seite	52

Zubehör auf Wunsch: Aluschiene 1 m / 2 m

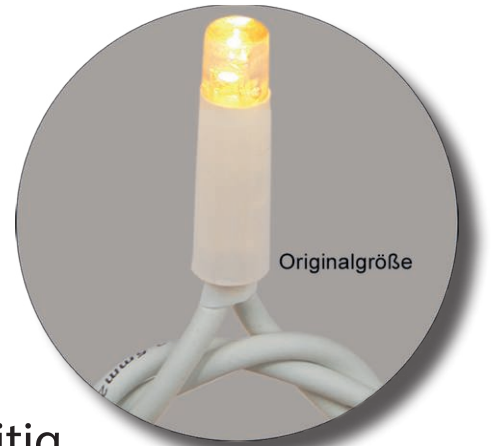
Große Leuchtkraft
Hohe Brillanz
Stoßfest

Geringe Leistungsaufnahme
Geringe Wärmeabgabe
Austauschbare Teile



LED DP1


230V **EasyPlug**



Vielseitig

Gleichmäßige und flächige Beleuchtungen zeichnen unsere Lichtvorhänge aus. Die Längen von 1 - 7 m decken viele Anwendungsbereiche perfekt ab. Eingefügte Motive geben den Gestaltungen Abwechslung und Einzigartigkeit. Sondermaße sind auf Anfrage möglich.

Besonders geeignet für:
Straßen und Fußgängerzonen, Gebäude



LED DP1 WW-WF

LED DP1 W

○○○ LED weiß

Kabel weiß

105-001E

LED DP1 WW

○○○ LED warm-weiß

Kabel weiß

105-008E

Kabel schwarz

105-009E

LED DP1 WW-WF = 280 WW + 20 W FLASH

○○○ LED warm-weiß

Kabel weiß


105-068E

Abmessungen	2,0 m x 1,5 m
Anzahl LED	300 LED
LED-Abstand	10 cm
Nennspannung	230 V
Nennleistung	25 W
Lichtstrom	1.500 lm
Erweiterbar	8 Stück = 16 m

Weiteres Zubehör finden Sie auf S. 58-61.



230V **EasyPlug**



LED DP3 WW-WF



Perfekt für Fassaden -

Weithin sichtbar leuchten Gebäude, die mit Lichtvorhängen illuminiert sind. Verschiedene Größen lassen interessante Architekturen hervorheben und verwandeln sie in faszinierende Highlights.

Besonders geeignet für: Gebäude und spezielle Architekturen im öffentlichen Raum.

LED DP3 W



LED weiß

Kabel weiß



105-011E

Kabel schwarz



105-018E

LED DP3 WW



LED warm-weiß

Kabel weiß



105-028E

Kabel schwarz



105-019E

LED DP3 WW-WF = 560 WW + 40 W FLASH



LED warm-weiß

Kabel weiß



105-024E


Abmessungen	2,0 m x 3,0 m
Anzahl LED	600 LED
LED-Abstand	10 cm
Nennspannung	230 V
Nennleistung	50 W
Lichtstrom	3.000 lm
Erweiterbar	4 Stück = 8 m

Weiteres Zubehör finden Sie auf S. 58-61.



LED DP5

230V **EasyPlug**



Große Helligkeit -

Mit einem Rundum-Abstrahlwinkel leuchten unsere Lichtvorhänge in alle Richtungen und strahlen in allen Bereichen in derselben Helligkeit.

Besonders geeignet für: Großflächige Gebäude, individuelle Überspannungen

LED DP5 W

○○○ LED weiß
Kabel weiß

105-031E

LED DP5 WW

○○○ LED warm-weiß
Kabel weiß

105-038E

Abmessungen	2,0 m x 5,0 m
Anzahl LED	900 LED
LED-Abstand	10 cm
Nennspannung	230 V
Nennleistung	55 W
Lichtstrom	4.500 lm
Erweiterbar	8 Stück = 16 m


Weiteres Zubehör finden Sie auf S. 58-61.





LED DP7

230V **EasyPlug**



LED DP7 W

○○○ LED weiß

Kabel weiß

105-051E

LED DP7 WW

○○○ LED warm-weiß

Kabel weiß

105-058E

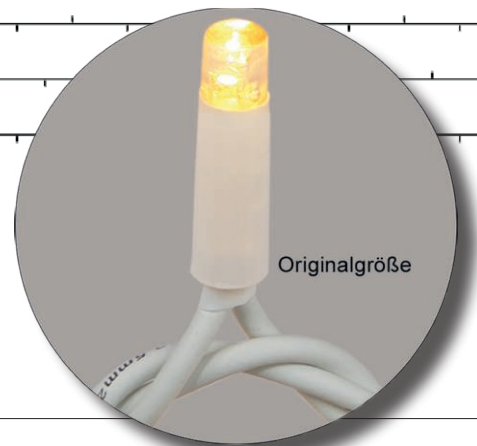
Abmessungen	2,0 m x 7,0 m
Anzahl LED	1260 LED
LED-Abstand	10 cm
Nennspannung	230 V
Nennleistung	92 W
Lichtstrom	6.300 lm
Erweiterbar	4 Stück = 8 m

Weiteres Zubehör finden Sie auf S. 58-61.





LED DP30




Unendliche Weiten -



Unser längster Lichtvorhang für gigantische Lichthimmel - bis zu 240 m verlängerbar!
Verlängerungen können sowohl horizontal als auch vertikal installiert werden.

Besonders geeignet für:
Straßen und Fußgängerzonen, Weihnachtsmärkte

LED DP30 W


○○○ LED weiß
Kabel weiß  **105-180E**

LED DP30 WW

○○○ LED warm-weiß
Kabel weiß  **105-185E**
Kabel schwarz  **105-085E**

Abmessungen	2 m x 30 m
Anzahl LED	480 LED
LED-Abstand	50 cm
Nennspannung	230 V
Nennleistung	36,8 W
Lichtstrom	2.400 lm
Teilbar in	2 Segmente à 15 m
Erweiterbar	10 Stück = 20 m

Weiteres Zubehör finden Sie auf S. 58-61.

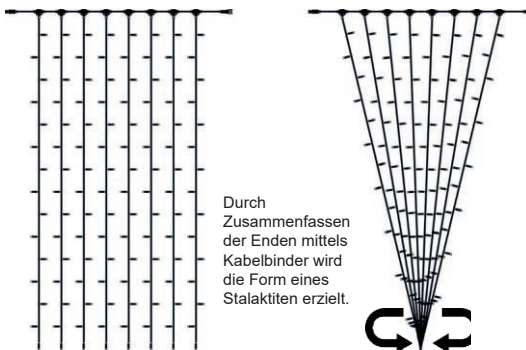




LED SL1

LICHTVORHÄNGE

230V **EasyPlug**



Durch Zusammenfassen der Enden mittels Kabelbinder wird die Form eines Stalaktiten erzielt.



LED SL1 WW-WF




Verspielter Winterglanz -


Stalaktiten sind Lichtvorhänge, deren untere Enden zu einer Spitze zusammengefasst werden. In unterschiedlichen Längen erhältlich geben sie Gebäuden eine verspielte Optik, sie beleuchten architektonische Besonderheiten und imitieren tauenden Schnee.

Besonders geeignet für: Gebäude, Kombiprodukte zu Icicleketten


LED SL1 W

○○○ LED weiß
Kabel weiß  **106-001E**

LED SL1 WW

○○○ LED warm-weiß
Kabel weiß  **106-008E**



LED SL1 WW-WF = 112 WW + 8 W FLASH

○○○ LED warm-weiß
Kabel weiß  **106-068E**

Abmessungen	0,8 m x 1,5 m
Anzahl LED	120 LED
LED-Abstand	10 cm
Nennspannung	230 V
Nennleistung	7,5 W
Lichtstrom	600 lm
Erweiterbar	20 Stück = 16 m
Weiteres Zubehör finden Sie auf S. 58-61.	



230V **EasyPlug**



Durch Zusammenfassen der Enden mittels Kabelbinder wird die Form eines Stalaktiten erzielt.



Originalgröße



LED SL3 WW-WF

LED SL3 W

○○○ LED weiß

Kabel weiß

~ 106-011E

LED SL3 WW

○○○ LED warm-weiß

Kabel weiß

~ 106-018E

LED SL3 WW-WF = 280 WW + 20 W FLASH

○○○ LED warm-weiß

Kabel weiß

~ 106-019E

Abmessungen	1,0 m x 3,0 m
Anzahl LED	300 LED
LED-Abstand	10 cm
Nennspannung	230 V
Nennleistung	20 W
Lichtstrom	1.500 lm
Erweiterbar	8 Stück = 16 m



Weiteres Zubehör finden Sie auf S. 58-61.



LED SL5

LICHTVORHÄNGE

230V **EasyPlug**



Durch Zusammenfassen der Enden mittels Kabelbinder wird die Form eines Stalaktiten erzielt.



LED SL5 W

○○○ LED weiß

Kabel weiß

106-021E

LED SL5 WW

●●● LED warm-weiß

Kabel weiß

106-028E

Abmessungen	1,0 m x 5,0 m
Anzahl LED	450 LED
LED-Abstand	10 cm
Nennspannung	230 V
Nennleistung	28 W
Lichtstrom	2.250 lm
Erweiterbar	8 Stück = 8 m

Weiteres Zubehör finden Sie auf S. 58-61.

230V





IP67





LED SL7

230V **EasyPlug**



Durch Zusammenfassen der Enden mittels Kabelbinder wird die Form eines Stalaktiten erzielt.



LED SL7 W

○○○ LED weiß

Kabel weiß

106-031E

LED SL7 WW

○○○ LED warm-weiß

Kabel weiß

106-038E


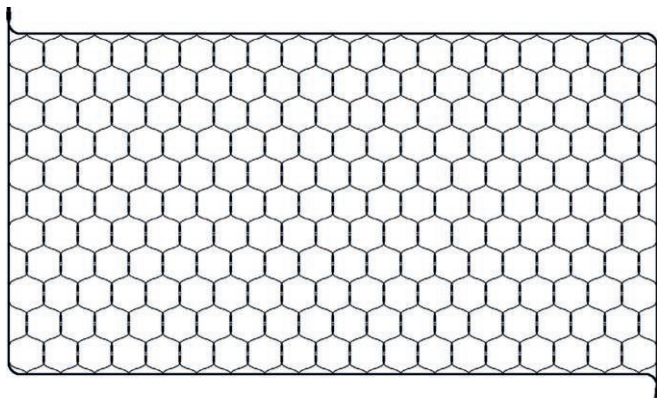
Abmessungen	1,0 m x 7,0 m
Anzahl LED	630 LED
LED-Abstand	10 cm
Nennspannung	230 V
Nennleistung	38 W
Lichtstrom	3.150 lm
Erweiterbar	8 Stück = 8 m

Weiteres Zubehör finden Sie auf S. 58-61.





LED NL406



Gleichmäßige Lichtflächen

Unsere Lichtnetze sorgen für eine angenehme und regelmäßige Illumination von Lichtflächen. Das Twin-Bulb-System lässt unsere Lichtnetze brillant leuchten und sorgt rundum für hohe Lichtausbeute.

Besonders geeignet für:
Kugelbäume, Hecken, Büsche


LED NL406 WW

○○○ LED warm-weiß

Kabel schwarz  108-055E

Abmessungen	2,5 m x 1,2 m
Anzahl LED	406 LED
Nennspannung	230 V
Nennleistung	27,6 W
Lichtstrom	2.030 lm
Erweiterbar	10 Stück

Weiteres Zubehör finden Sie auf S. 58-61.



Nutzen Sie die Vorteile der ESSERT-LED Tropfenlampe:

Sehr geringer Energieverbrauch bei sehr langer Nutzungsdauer, bis zu 90% Strom- und CO₂-Einsparung gegenüber Filament-Glühbirnen. Mittlere Nutzungsdauer bis zu 30.000 Stunden. Angenehmes Warm-weiß mit Glühbirnen-Optik. Kein Lasereffekt, Abstrahlung rundum. Minimalste Wärmeentwicklung - bruchsicherer Kunststoffkolben klar oder opal 45 mm aus Polycarbonat. Einfacher Lampenaustausch, da Standardsockel E27, für außen geeignet mit Fassungen E 27 Schutzart IP-X4.



Art. Nr.: 112-057 LED-LB-E27-WW klar

**Neu:
SMD-Technologie**



Art. Nr.: 112-061 SMD-LB-E27-WW klar



Messing-Sockel verhindert Oxidation.

6 Dioden warm-weiß im transparenten oder opalen Polycarbonatkolben G 45 mm, bruchsicher, Messing-Sockel, Glühbirnenoptik für brillantes Licht. 0,7 Watt/230 Volt, 5 VA. Lumen 31 Lm. Farbtemperatur 2300K.

Leuchtkraft entspricht etwa einer 7-Watt-Glühbirne. Hinweis: Die Stromstärke der LED-Lampen für Fassungen E27 von 5 VA per Stück weist auf die Dimensionierung der elektrischen Leitung und Schalter hin.



12 SMD LEDs warm-weiß im transparenten Polycarbonatkolben G 45 mm, bruchsicher, Messing-Sockel, Glühbirnenoptik für brillantes Licht. 1,0 Watt/230 Volt, 2 VA, Lumen 80 Lm, Farbtemperatur 2300 K.

Hinweis: Die Stromstärke der LED-Lampen für Fassungen E27 von 2 VA per Stück weist auf die Dimensionierung der elektrischen Leitung und Schalter hin.



Art. Nr.: 112-050
LED-LB-E27-WW opal,
31 Lm, 2300K,
0,7 Watt/230 Volt, 5 VA





Art. Nr.: 112-057 LED-Tropfenlampe E27

Art. Nr.: 1028 Gummidichtung E27

Art. Nr.: 1032 ESSERT-Flachkabelfassung schwarz,
E27 mit Gummidichtung
Schutzklasse II, Schutzart IP-54

Art. Nr.: 1035 ESSERT-Flachkabelfassung schwarz,
E 27 mit Gummidichtung
Schutzklasse II, Schutzart IP-54

Art. Nr.: 1036 Illuminationsflachleitung
H05RNH2-F 2 x 1,5 mm²

ESSERT-Fassungen dürfen in allen Lagen
montiert werden.



Fassungen E27 inkl. Gummidichtung, VG-Stecker, Endkappe. Inklusive Leuchtmittel 0,7 Watt/230 Volt E27, 5VA. Schutzklasse II, Schutzart IP-54 CE-Zeichen



Standard-Längen

- IL-100LEDW10M Lichterkette 10 m mit 10 Fassungen alle 100 cm
- IL-50LEDW10M Lichterkette 10 m mit 20 Fassungen alle 50 cm
- IL-33LEDW10M Lichterkette 10 m mit 30 Fassungen alle 33 cm
- IL-25LEDW10M Lichterkette 10 m mit 40 Fassungen alle 25 cm

Sonderanfertigungen nach Vorgabe möglich.




Art. Nr.: 173010000
pro Element
ca. 100 cm x 150 cm
36 Brennstellen
25,2 Watt · 3,5 kg

Modulare System-Illuminations-Lichterketten

Fassungen E27 inkl. Gummidichtung. EasyPlug-System (IP67), Schutzklasse II, Schutzart IP44/IP67, CE-Zeichen.

Ohne Leuchtmittel - bitte separat bestellen, siehe Seite 76.

230V EasyPlug



Koppelbare Segmente:

- | | |
|---------------|--|
| NL-IL-100-5M | Lichterkette 5 m mit 5 E27-Fassungen alle 100 cm |
| NL-IL-50-5M | Lichterkette 5 m mit 10 E27-Fassungen alle 50 cm |
| NL-IL-33-5M | Lichterkette 5 m mit 15 E27-Fassungen alle 33 cm |
| NL-IL-100-10M | Lichterkette 10 m mit 10 E27-Fassungen alle 100 cm |
| NL-IL-50-10M | Lichterkette 10 m mit 20 E27-Fassungen alle 50 cm |
| NL-IL-33-10M | Lichterkette 10 m mit 30 E27-Fassungen alle 33 cm |

Netzkabel: Art.Nr.: 130-050E, siehe Seite 76.

EasyPlug-Zubehör, wie Verlängerungen und Verteiler bitte separat bestellen, siehe Seite 58-61.



230V EasyPlug

AC2 LED EU

NETZKABEL MIT EU-STECKER



inklusive Gleichrichter

Kabel schwarz  **130-002E**

Kabel weiß  **130-052E**

Länge **1,5 m** Spannung **230 V**

Schutzart **IP67** Leistung **max. 690 W**

Gummikabel **H05RN-F**

AC2 LED UK

NETZKABEL MIT UK-STECKER



inklusive Gleichrichter

Kabel schwarz  **130-004E**

Kabel weiß  **130-054E**

Länge **1,5 m** Spannung **230 V**

Schutzart **IP67** Leistung **max. 690 W**

Gummikabel **H05RN-F**

AC2 LED SW

NETZKABEL MIT SCHWEIZER STECKER



inklusive Gleichrichter

Kabel schwarz  **130-019E**

Kabel weiß  **130-059E**

Länge **1,5 m** Spannung **230 V**

Schutzart **IP67** Leistung **max. 690 W**

Gummikabel **H05RN-F**

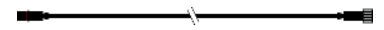
VERLÄNGERUNG

ZUBEHÖR 230V

230V EasyPlug

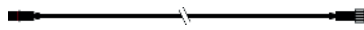


PR05



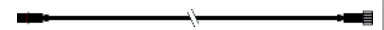
Kabel schwarz		130-077E
Kabel weiß		130-067E
Länge	0,5 m	Spannung 230 V
Schutzart	IP67	Leistung max. 1500 W
		Gummikabel H05RN-F

PR1



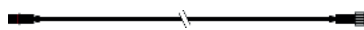
Kabel schwarz		130-006E
Kabel weiß		130-056E
Länge	1,5 m	Spannung 230 V
Schutzart	IP67	Leistung max. 1500 W
		Gummikabel H05RN-F



PR3



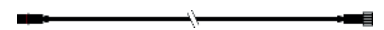
Kabel schwarz		130-005E
Kabel weiß		130-045E
Länge	3,0 m	Spannung 230 V
Schutzart	IP67	Leistung max. 1500 W
		Gummikabel H05RN-F


PR5



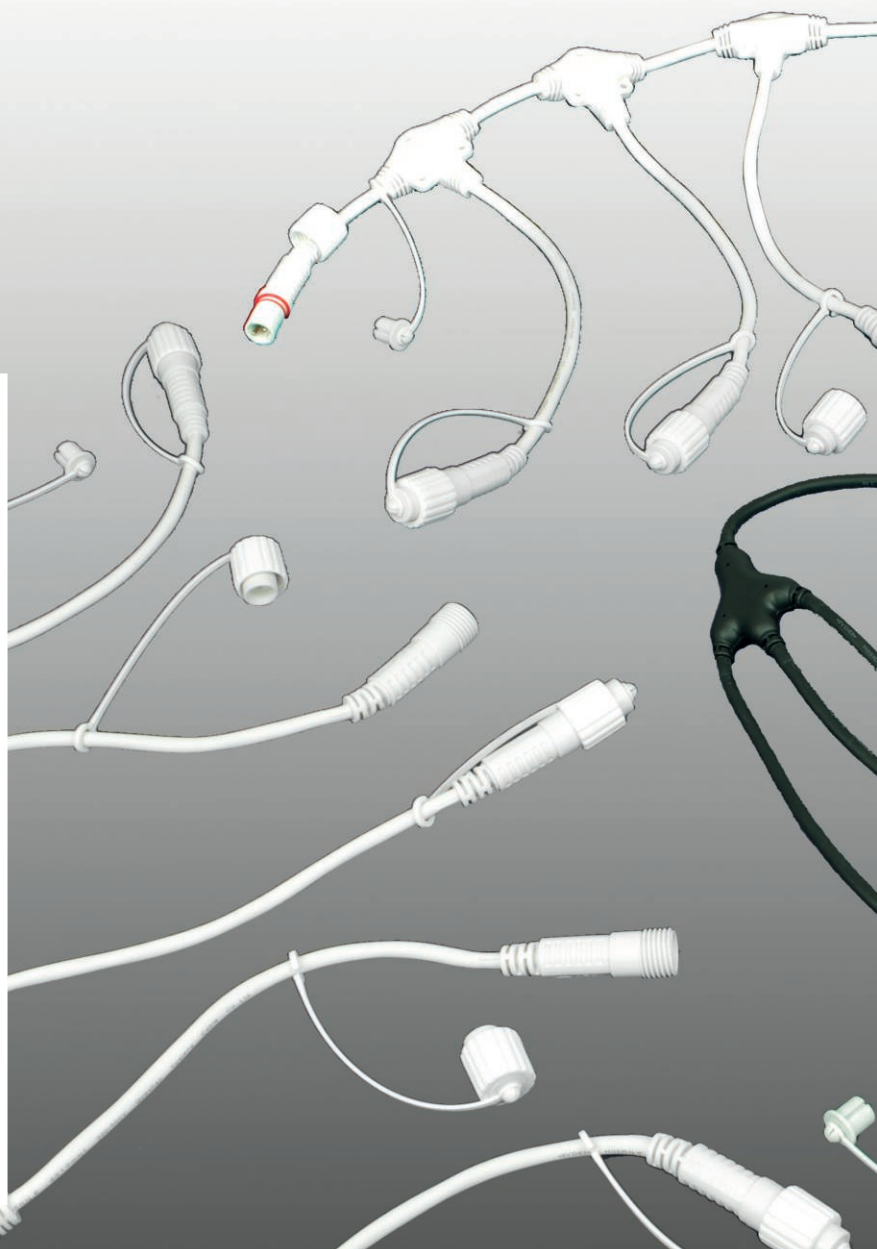
Kabel schwarz		130-007E
Kabel weiß		130-057E
Länge	5,0 m	Spannung 230 V
Schutzart	IP67	Leistung max. 1500 W
		Gummikabel H05RN-F

PR10



Kabel schwarz		130-008E
Kabel weiß		130-058E
Länge	10,0 m	Spannung 230 V
Schutzart	IP67	Leistung max. 1500 W
		Gummikabel H05RN-F

230V EasyPlug



T2



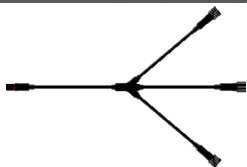
Kabel schwarz  **130-011E**
Kabel weiß  **130-061E**

Länge **0,5 m** Spannung **230 V**
Ausgänge **2** Leistung **max. 1500 W**
Schutzart **IP67** Gummikabel **H05RN-F**

Kabel schwarz  **130-009E**
Kabel weiß  **130-010E**

Länge **1,0 m** Spannung **230 V**
Ausgänge **2** Leistung **max. 1500 W**
Schutzart **IP67** Gummikabel **H05RN-F**

T3



Kabel schwarz  **130-012E**
Kabel weiß  **130-062E**

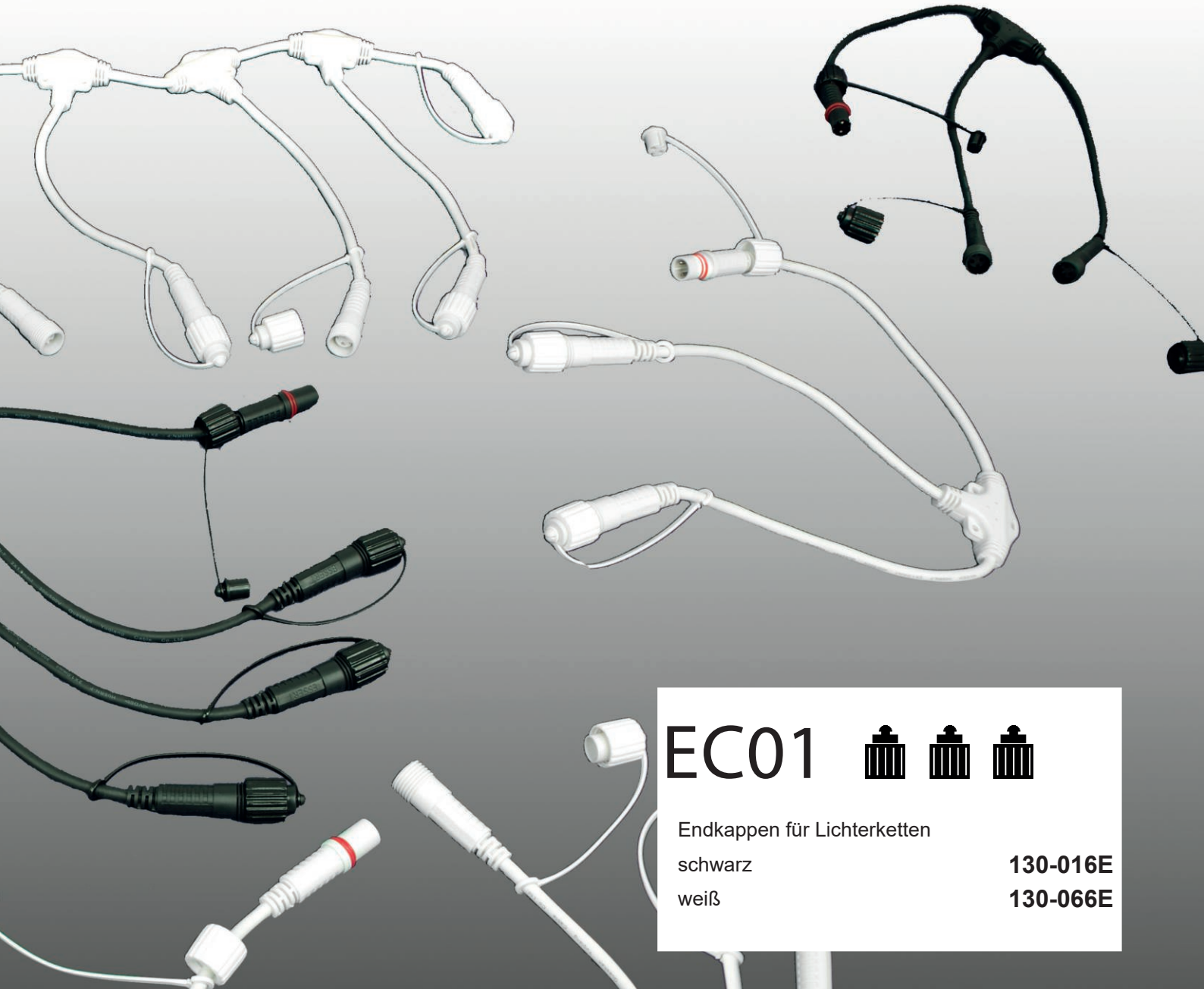
Länge **0,5 m** Spannung **230 V**
Ausgänge **3** Leistung **max. 1500 W**
Schutzart **IP67** Gummikabel **H05RN-F**

T6



Kabel schwarz  **130-013E**
Kabel weiß  **130-063E**

Länge **0,6 m** Spannung **230 V**
Ausgänge **6 + 1** Leistung **max. 1500 W**
Schutzart **IP67** Gummikabel **H05RN-F**



EC01

Endkappen für Lichterketten

schwarz

130-016E

weiß

130-066E

T10

Kabel schwarz



130-023E

Kabel weiß



130-022E

Länge **1,0 m** Spannung **230 V**

Ausgänge **10 + 1** Leistung **max.1500 W**

Schutzart **IP67** Gummikabel **H05RN-F**

T20

Kabel schwarz



130-015E

Kabel weiß



130-065E

Länge **2,0 m** Spannung **230 V**

Ausgänge **20 + 1** Leistung **max.1500 W**

Schutzart **IP67** Gummikabel **H05RN-F**



LED-LICHTPRODUKTE

24 Volt - Niedervolt

Unsere 24-Volt-Lichtprodukte bieten Lösungen für spezielle Anforderungen an die Sicherheit der Lichterketten, da trotz Niedervolt die Sicherheit von **IP67** gegeben ist. Installationen im Handbereich und in öffentlich zugänglichen Bereichen werden damit bei höchster Sicherheit möglich gemacht. Bei transparenten Kabeln sind die Lichtstränge beinahe unsichtbar. Die Niedervolt-Lichterketten bieten beste Helligkeit und Brillanz, vergleichbar mit den LED-Lichtprodukten aus der 230-Volt-Serie.

LED RL36-24	30 m	1080 LED	Seite	64
LED ST42	4 m	42 LED	Seite	66
LED ST80	4 m	80 LED	Seite	67
LED ST400	50 m	455 LED	Seite	68
LED MST420	100 m	420 LED	Seite	69
LED STP120	2,5 m	120 LED	Seite	70
LED NL97	2 m x 1 m	97 LED	Seite	71
LED IC144	3,0 m x 0,8 m	144 LED	Seite	72
LED DP1	2,0 m x 1,5 m	280 LED	Seite	73

Das EasyPlug-System verbindet die LED-Lichterketten auf einfache und sichere Weise und reduziert somit Anschlüsse und Montagezeiten.

Große Leuchtkraft
Hohe Brillanz
Stoßfest

Geringe Leistungsaufnahme
Geringe Wärmeabgabe
Austauschbare Teile



24V **EasyPlug**




Beste Lichtleistung -

durch:

- horizontale Anordnung
 - 360 Grad Abstrahlwinkel
- inkl. PR1 RL M und AC2 LED EU

Besonders geeignet für: Konturenbeleuchtung und Dekorationen im Handbereich



LED RL36-24 W

○○○ LED weiß **999-955E**

LED RL36-24 WW

○○○ LED warm-weiß **999-959E**

Länge / Rolle	30 m
Durchmesser	11 mm
Anzahl LED	36 LED/m
LED-Abstand	2,8 cm
Nennspannung	24 V
Nennleistung	2 W/m
Lichtstrom	180 lm/m
Erweiterbar	1 Rolle = 30 m
Trennbar	alle 0,5 m
Weiteres Zubehör siehe ab S. 76 (Niedervolt)	





PR1 RL-24 M

Kabel transparent  **999-948E**

Inhalt:



Länge **0,5 m** Spannung **24 V**
Schutzart **IP67** Leistung **max. 240 W**
PVC-Kabel **H03VV-F**

PR1 RL-24 F

Kabel transparent  **999-946E**

Inhalt:



Länge **0,5 m** Spannung **24 V**
Schutzart **IP67** Leistung **max. 240 W**
PVC-Kabel **H03VV-F**

SP2 RL-24

Verbindungspin für
Lichtschlauch - Verbindungskabel

999-881E

SC2 RL-24

Verbindungspin für
Lichtschlauch - Lichtschlauch

999-944E

SH03

Schrumpfschlauch mit Innenkleber
transparent

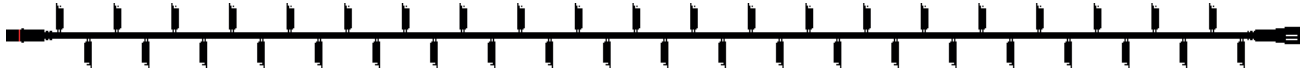
330-007E

EC01 RL-24

Endkappe für Lichtschlauch, Ø 13mm
transparent

999-945E

24V **EasyPlug**



Unsichtbare Installationen -

Beleuchtungen mit transparenten Kabeln lassen Objekte strahlen, ohne dass die Kabel den Effekt beeinflussen.

Besonders geeignet für:
Innen- und Außendekoration im Handbereich



LED ST42 W

○○○ LED weiß


Kabel transparent  **101-521E**

LED ST42 WW

○○○ LED warm-weiß

Kabel transparent  **101-526E**

Länge	4,0 m
Anzahl LED	42 LED
LED-Abstand	10 cm
Nennspannung	24 V
Nennleistung	1,8 W
Lichtstrom	210 lm
Erweiterbar	20 Stück = 80 m
Weiteres Zubehör siehe ab S. 76 (Niedervolt)	



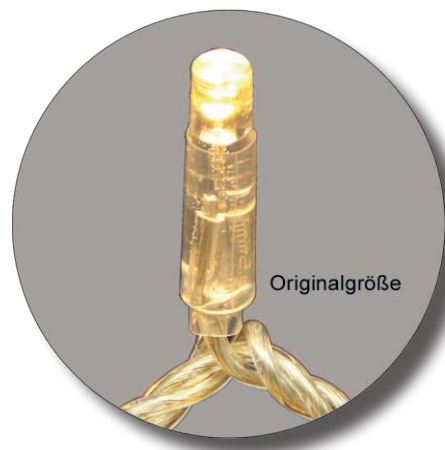
LED ST80



Filigran und transparent -

Durch den engen Lampenabstand erreicht diese Niedervolt-Lichterkette eine hohe Leuchtkraft bei geringer Kabellänge. Sie ist einfach zu dekorieren und zeigt eine angenehme Lichtwirkung.

Besonders geeignet für:
Beleuchtung kleiner Bäume auch im Handbereich



LED ST80 W

○○○○ LED weiß

Kabel transparent  **101-510E**

LED ST80 WW

○○○○ LED warm-weiß

Kabel transparent  **101-518E**

Länge	4,0 m
Anzahl LED	80 LED
LED-Abstand	5 cm
Nennspannung	24 V
Nennleistung	3,7 W
Lichtstrom	400 lm
Erweiterbar	15 Stück = 60 m
Weiteres Zubehör siehe ab S. 76 (Niedervolt)	



LED ST400

24V **EasyPlug**




Robust und sicher -

Mit robusten Gummikabeln sind die Lichterketten auf diesen beiden Seiten sehr haltbar und widerstandsfähig.


Besonders geeignet für:
Baumbeleuchtungen in öffentlich zugänglichen Bereichen



LED ST400 W

○○○ LED weiß
Kabel schwarz  **101-531E**

LED ST400 WW

○○○ LED warm-weiß
Kabel schwarz  **101-538E**

Länge	50 m
Anzahl LED	455 LED
LED-Abstand	10 cm
Nennspannung	24 V
Nennleistung	15,6 W
Lichtstrom	2.275 lm
Erweiterbar	2 Stück = 100 m
Weiteres Zubehör siehe ab S. 76 (Niedervolt)	



LED MST420



Große Lichtwirkung -

Hervorragende Helligkeit strahlt aus der klassischen Lampenform. Robuste Gummikabel und die Niederspannung 24 Volt geben Sicherheit auch im Handbereich. Die praktische 100m-Rolle bietet alle 5 Meter eine Trennmöglichkeit.

Besonders geeignet für:
Tannenbäume in sensiblen Bereichen



Länge	100 m
Anzahl LED	420 LED
LED-Abstand	25 cm
Nennspannung	24 V
Nennleistung	13,5 W
Lichtstrom	2.100 lm
Teilbar in	20 Segmente à 5 m
Erweiterbar	2 Stück = 200 m
Weiteres Zubehör siehe ab S. 76 (Niedervolt)	

LED MST420 WW

○○○ LED warm-weiß

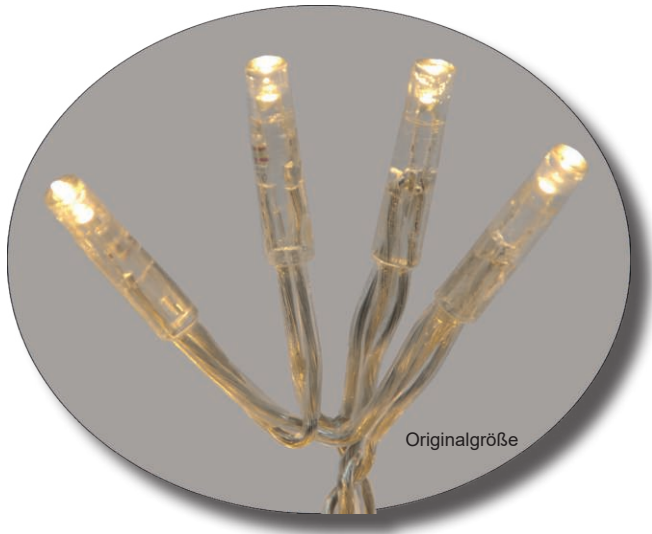
Kabel schwarz

102-594E



LED STP120

24V EasyPlug




Tolle Optik -


Neuheit: Unsere STP-Cluster-Kette mit 30 Bündeln zu je 4 LED schafft eine verspielte und unregelmäßige Optik mit viel Leuchtkraft.

Besonders geeignet für:
Interessante und flexible Dekorationen im Handbereich

LED STP-120 W

○○○ LED weiß
Kabel transparent  **101-571E**


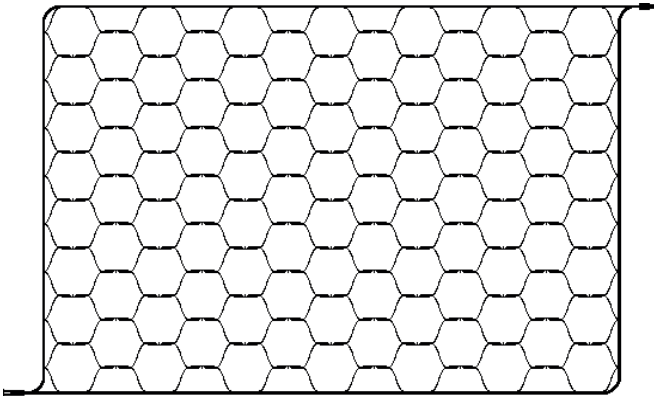
LED STP-120 WW

○○○ LED warm-weiß
Kabel transparent  **101-578E**

Länge	2,5 m
Anzahl LED	120 LED
Bündel-Abstand	8,3 cm
Nennspannung	24 V
Nennleistung	5,2 W
Lichtstrom	600 lm
Erweiterbar	8 Stück = 20 m
Weiteres Zubehör siehe ab S. 76 (Niedervolt)	



LED NL97




Gleichmäßig -


Für eine gleichmäßige Lichtfläche sorgen unsere Lichtnetze, in Niedervolt lassen sie sich auch im Handbereich einsetzen.

Besonders geeignet für:
Kugelbäume, Hecken, Büsche


LED NL-97 W

○○○ LED weiß
Kabel schwarz  108-511E

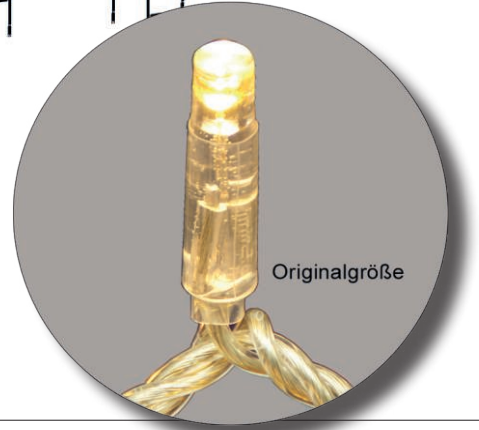
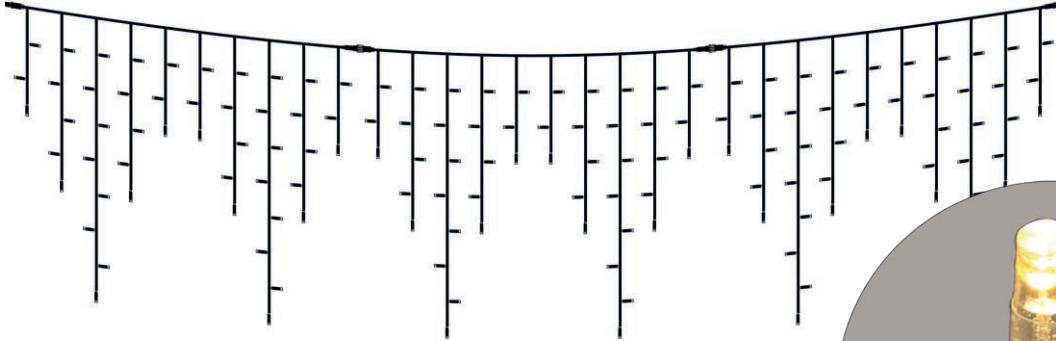
LED NL-97 WW

○○○ LED warm-weiß
Kabel schwarz  108-518E

Abmessungen	2 m x 1 m
Anzahl LED	97 LED
Nennspannung	24 V
Nennleistung	6 W
Lichtstrom	485 lm
Erweiterbar	9 Stück
Weiteres Zubehör siehe ab S. 76 (Niedervolt)	



24V **EasyPlug**



Verspielte Winterfreuden -

Auch in der 24-Volt-Serie ist die Icicle-Optik vertreten und eignet sich perfekt für flexible Gestaltungen und Kombinationen.

Besonders geeignet für:
Konturen im Außen- und Innenbereich

LED IC144 W

○○○ LED weiß

Kabel transparent  **104-501E**

LED IC144 WW

○○○ LED warm-weiß

Kabel transparent  **104-508E**

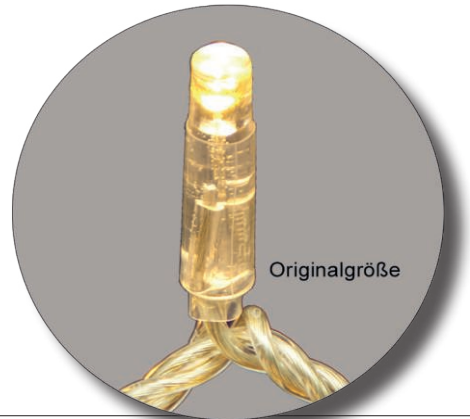

Abmessungen	3,0 m x 0,8 m
Anzahl LED	144 LED
LED-Abstand	10 cm
Nennspannung	24 V
Nennleistung	5,2 W
Lichtstrom	720 lm
Erweiterbar	6 Stück = 18 m
Weiteres Zubehör siehe ab S. 76 (Niedervolt)	



LED DP1

NIEDERVOLT 24V

24V EasyPlug



Lichtstark und voluminös -

Mit Lichtvorhängen werden auffällige Beleuchtungen mit viel Volumen geschaffen.

Besonders geeignet für:
Großflächige Dekorationen in Shopping Center und Einzelhandel

LED DP1 W

○○○ LED weiß


Kabel transparent  **105-501E**

LED DP1 WW

○○○ LED warm-weiß

Kabel transparent  **105-508E**

Abmessungen	2 m x 1,5 m
Anzahl LED	280 LED
LED-Abstand	10 cm
Nennspannung	24 V
Nennleistung	10,0 W
Lichtstrom	1.400 lm
Erweiterbar	8 Stück = 16 m
Weiteres Zubehör siehe ab S. 76 (Niedervolt)	





Durch den gezielten Einsatz von Baumstrahlern eröffnen sich neue Möglichkeiten, Bäume und Grünflächen wirkungsvoll in moderne Lichtinszenierungen einzubinden.

In Kombination mit unserer breiten Produktpalette und Kompatibilität mit unserem EasyPlug-Verbindungssystem entstehen stimmige, auch großflächige Beleuchtungskonzepte, die den öffentlichen Raum atmosphärisch aufwerten.

Unsere Baumstrahler setzen Einzelbäume, Baumreihen oder Parkanlagen gezielt in Szene und verleihen ihnen durch Licht und Farbe eine besondere Präsenz. Ob warmes, klassisches Weiß oder dezente Farbakzente - die natürliche Struktur der Bäume wird hervorgehoben und wirkungsvoll betont.


So lassen sich Plätze, Straßenzüge und Grünanlagen harmonisch in bestehende Beleuchtungskonzepte integrieren und gezielt

Akzente setzen. Unsere Baumstrahler schaffen Orientierung, Tiefe und Atmosphäre und tragen wesentlich zu einem ganzheitlichen Lichtbild bei.

Dank unserer langjährigen Erfahrung in der Planung und Umsetzung anspruchsvoller Beleuchtungskonzepte ergänzt dieses Produkt unser Leistungsspektrum ideal und ermöglicht es uns, individuelle, eindrucksvolle und nachhaltig wirkende Lichtlösungen für Städte und öffentliche Bereiche zu realisieren.



Abmessungen	22,0 x 7,0 x 6,5 cm
Anzahl LED	12 LED
Lichtfarbe	warm-weiß
Nennspannung	24 V
Nennleistung	12 W
Lichtstrom	90 lm
Erweiterbar	bis zu 8 Stk. (= 2 Set)
Weiteres Zubehör siehe ab S. 76 (Niedervolt)	



Art. Nr.:
LE DTL-12B-24V-WW





Erstellung Ihres individuellen Beleuchtungskonzepts.
Mit leistungsstarken Baumstrahlern setzen wir Einzelbäume, Baumgruppen und Grünflächen wirkungsvoll in Szene. Erhältlich in Warmweiß, Kaltweiß sowie RGB für farbige Akzente.

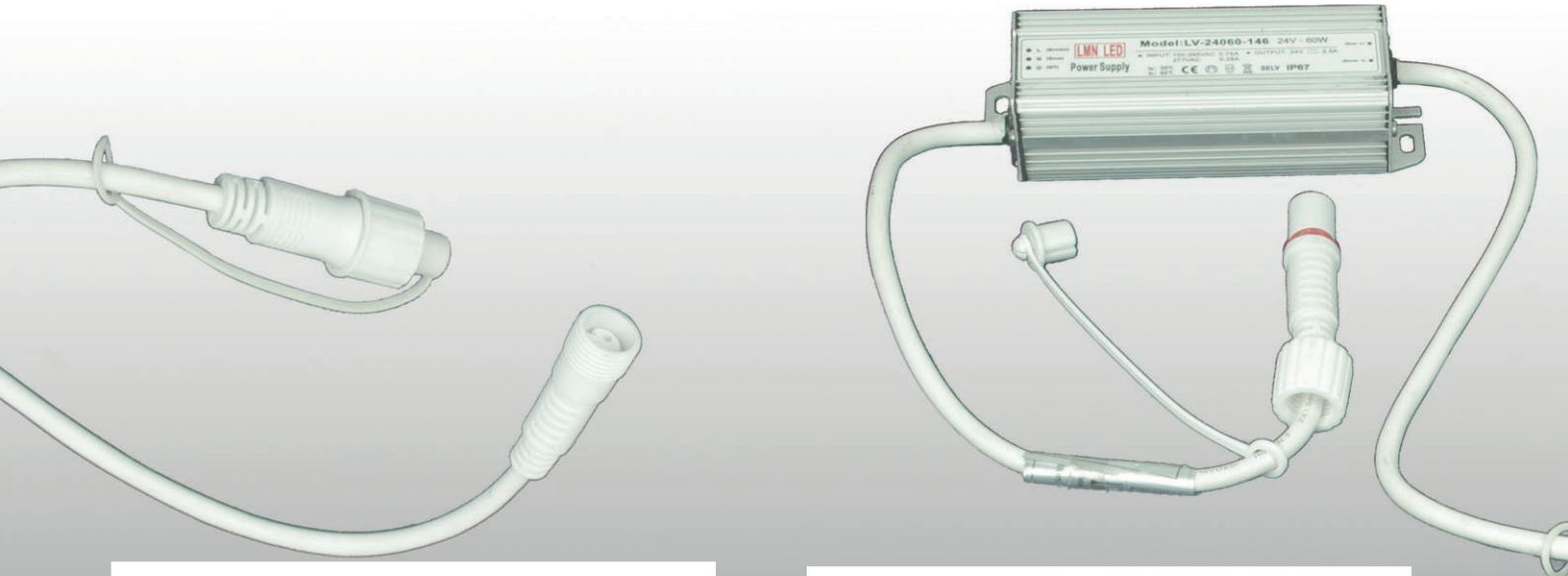


Art. Nr.:
LEDTL-12B-24V-RGB

Abmessungen	22,0 x 7,0 x 6,5 cm
Anzahl LED	12 LED
Lichtfarbe	RGB
Nennspannung	24 V
Nennleistung	12 W
Lichtstrom	90 lm
Erweiterbar	bis zu 8 Stk. (= 2 Set)

Weiteres Zubehör siehe ab S. 76 (Niedervolt)





AC2 EU

NETZKABEL MIT EU-STECKER




Kabel weiß		130-051E
Kabel schwarz		130-050E
Länge	1,5 m	Spannung 230 V
Schutzart	IP67	Leistung max. 1500 W
	Gummikabel	H05RN-F

AC2 SW


NETZKABEL MIT SCHWEIZER STECKER




Kabel weiß		130-055E
Länge	1,5 m	Spannung 230 V
Schutzart	IP67	Leistung max. 1500 W
	Gummikabel	H05RN-F

AC2 UK

NETZKABEL MIT UK-STECKER




Kabel weiß		130-053E
Länge	1,5 m	Spannung 230 V
Schutzart	IP67	Leistung max. 1500 W
	Gummikabel	H05RN-F

AC2 NA

NETZKABEL - NORDAMERIKA-STECKER




Kabel weiß		730-051E
Länge	1,5 m	Spannung 120 V
Schutzart	IP67	Leistung max. 800 W
	Gummikabel	H05RN-F



PS24-15

NETZTEIL



Kabel weiß  **130-211E**

Eingangsspannung 100-230 V AC


Ausgangsspannung 24 V DC

Länge **1,0 m** Leistung **15 W**

Schutzart **IP67** Gummikabel **H05RN-F**

PS24-30

NETZTEIL



Kabel weiß  **130-156E**

Eingangsspannung 100-230 V AC

Ausgangsspannung 24 V DC

Länge **1,0 m** Leistung **30 W**

Schutzart **IP67** Gummikabel **H05RN-F**

PS24-60

NETZTEIL



Kabel weiß  **130-155E**

Eingangsspannung 100-230 V AC

Ausgangsspannung 24 V DC

Länge **1,0 m** Leistung **60 W**

Schutzart **IP67** Gummikabel **H05RN-F**

PS24-100

NETZTEIL



Kabel weiß  **130-209E**

Eingangsspannung 100-230 V AC

Ausgangsspannung 24 V DC

Länge **1,0 m** Leistung **100 W**

Schutzart **IP67** Gummikabel **H05RN-F**

PS24-150

NETZTEIL



Kabel weiß  **130-151E**

Eingangsspannung 100-230 V AC

Ausgangsspannung 24 V DC

Länge **1,0 m** Leistung **150 W**

Schutzart **IP67** Gummikabel **H05RN-F**

PS24-200

NETZTEIL



Kabel weiß  **130-208E**

Eingangsspannung 100-230 V AC

Ausgangsspannung 24 V DC

Länge **1,0 m** Leistung **200 W**

Schutzart **IP67** Gummikabel **H05RN-F**



T2- 24V



Kabel transparent  **130-215E**

Länge	0,5 m	Spannung	24 V
Ausgänge	2	Leistung	max. 240 W
Schutzart	IP67	PVC-Kabel	H03VV-F

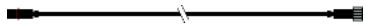
T10- 24V



Kabel transparent  **130-216E**

Länge	1,0 m	Spannung	24 V
Ausgänge	10 + 1	Leistung	max. 240 W
Schutzart	IP67	PVC-Kabel	H03VV-F

PR05 -24V



Kabel transparent  **130-185E**

Länge	0,5 m	Spannung	24 V
Schutzart	IP67	Leistung	max. 240 W
		PVC-Kabel	H03VV-F

PR1 -24V



Kabel transparent  **130-188E**

Länge	1,5 m	Spannung	24 V
Schutzart	IP67	Leistung	max. 240 W
		PVC-Kabel	H03VV-F

PR5 -24V



Kabel transparent  **130-189E**

Länge	5,0 m	Spannung	24 V
Schutzart	IP67	Leistung	max. 240 W
		PVC-Kabel	H03VV-F



Großflächige Anstrahlung von Fassaden und Bodenflächen mit individuellen Logos und weihnachtlichen Grüßen



Erstellung Ihres individuellen Projektionskonzeptes.

Die großflächige Anstrahlung mit guten Wünschen, Logos und Motiven werden gemäß Ihren Vorstellungen und den örtlichen Gegebenheiten auf Maß von uns berechnet und geliefert.

Bitte kontaktieren Sie uns.





Durch Projektionen haben wir neue Möglichkeiten, um weihnachtliche Illuminationen zusammen mit einer breiten Palette von Produkten zu einer großflächigen weihnachtlichen Szenografie zu schaffen. Mit unseren Projektionen ist es möglich, Gebäudeflächen mit dynamischen Weihnachtsbildern zu beleuchten und somit Ihre Stadt auf viele verschiedene Arten mit Lichtern, Farben und animierten Bildern in Szene zu setzen. Beispielsweise können Sie eine Freskomalerei auf eine Kirchenfassade transformieren, Wünsche und Nachrichten in Textform vermitteln, sich bewegende Sterne und Schnee-Effekte zaubern sowie noch viele weitere kreative Lösungen umsetzen.

Wir möchten damit unseren Kunden eine neue und originelle Möglichkeit für einzigartige und beeindruckende weihnachtliche Inszenierung anbieten.

Durch unsere langjährige Erfahrung bei der Herstellung und Planung von weihnachtlichen Beleuchtungskonzepten rundet die Produkterweiterung mit unseren Projektionen unser Leistungsspektrum ab und ermöglicht es uns, völlig neue, beeindruckende Beleuchtungskonzepte im öffentlichen Bereich zu erschaffen.

- Verschiedene Farbvarianten: schwarz, silber, weiß
- Verschiedene Leistungsvarianten: 22 W, 40 W, 60 W, 80 W (LED)



Art. Nr.: 20085420-silber
30 cm x 30 cm x 20 cm
92 Watt · 4 kg

Geeignet zur Boden-, Wand- und Deckenmontage



Art. Nr.: 20085620-silber
30 cm x 40 cm x 25 cm
92 Watt · 4,5 kg



Geeignet zur Mastmontage



Traditionell Innovativ seit 1946



Licht + Emotion = Essert

Essert plant - produziert - liefert

Preisliste per E-Mail anfordern unter: licht@essert.de

Wir sind Ihr direkter Partner für:

- Beratung:** Praxisbezogen und zuverlässig durch langjährige Erfahrung.
- Fertigung:** Standard und Problemlösungen individuell, Sonderanfertigungen
- Verkauf:** Ein faires Preis-/Leistungsverhältnis
- Garantie:** Höchste Produktqualität immer auf neuestem Stand der Technik
- Angebot:** Moderne und konventionelle Weihnachtsbeleuchtungen, Baumilluminationen, Fassaden- und Konturenbeleuchtungen, Centerbeleuchtungen, Projektionen, Thematik-Design.

ESSERT 
ILLUMINATIONEN

Light Emotions

KOLLEKTION 80

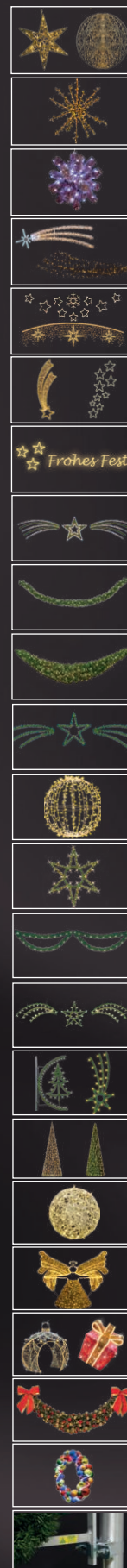
LED-MOTIVE



80 Jahre
ESSERT-ILLUMINATIONEN

Light Emotions

Neu: ECO 3D-Druck - ein umweltfreundliches und nachhaltiges Produkt	Seite 88
3D-Motive - aus Aluminium angefertigt	Seite 96
3D-Elemente Colour Line / Silver Line - mit farbigen Girlanden	Seite 98
Straßenüberspannungen - Bicolor und Sternenstaub	Seite 102
Straßenüberspannungen - mit Lichterketten und Lichtschlauch	Seite 104
Mastmotive - mit Lichtschlauch und Lichterketten	Seite 109
Leuchtschriften - mit Lichtschlauch	Seite 120
Motive mit Girlanden - mit Lichtschlauch und Brillant LEDs	Seite 125
Zweiggirlanden - mit Mini LEDs	Seite 132
Façongirlande - mit Mini LEDs	Seite 134
Tannengirlande und Kränze - ohne Beleuchtung	Seite 134
3D Kugel - faltbar	Seite 136
Tropfenlampenmotive - mit Lichterketten	Seite 137
Zweiggirlande - mit LED-Tropfenlampen	Seite 138
Straßenüberspannungen - mit LED-Tropfenlampen	Seite 140
Motive - mit Fassung E27	Seite 144
Gigantbäume - in Kegelform	Seite 150
Motive - aus Mineralfaser	Seite 156
Fotopoints	Seite 174
Großmotive - in 2D und 3D	Seite 176
3D-Dekorationen	Seite 194
Kugelvielfalt - Dekokugeln	Seite 196
Elektrozubehör und Befestigungen	Seite 198



Unsere Preisliste erhalten Sie auf Anfrage, bitte kontaktieren Sie uns unter licht@essert.de.

Feststimmung zu erzeugen ist immer eine große Chance zur Profilierung und Imagesteigerung, besonders zur Advents- und Weihnachtszeit. Wir, die Firma ESSERT-Illuminationen, gegründet 1946 sind einer der führenden deutschen Hersteller von Weihnachts- und Festbeleuchtungen im professionellen Bereich. Bereits in dritter Generation leitet nun Andreas Essert das Unternehmen.

Kreative Ideen beim Design, innovative Beleuchtungskonzepte zusammen mit höchster Qualität und Kundenorientierung machen uns zum kompetenten Planer und Lieferanten in Europa. Durch eigene Produktion in Deutschland am Standort Eichenbühl sind wir überaus flexibel und können auch sehr individuelle Kundenwünsche realisieren.

Unsere Schwerpunkte sind:

Innovative Lösungsvorschläge für die Beleuchtung von Straßenzügen und Plätzen sowie Gebäude- und Baumilluminationen. Individuelle Sonderkonstruktionen aus Aluminium nach Vorgabe der Kunden, Schriften, Wappen, Logos, spezielle Halterungen, qualitativ hochwertige, umweltfreundliche und energieeffiziente LED-Weihnachtsbeleuchtungen und LED-Lichterketten für den Außen- und Innenbereich.

Neu sind beleuchtete 3D-Dekorationen aus Mineralfaser, die vielseitige Anwendungsbereiche bieten und dabei ökologisch und langlebig sind. Auch die Umrüstung Ihrer herkömmlichen Weihnachtsbeleuchtungen auf energiesparende LED-Beleuchtungen führen wir gerne in unserer Firma aus.

Zu unserem Leistungsumfang gehören:

Beratung vor Ort, visuelle Präsentationen mit digitaler Bildbearbeitung. Erstellen von individuellen Beleuchtungskonzepten für innerstädtische Großprojekte, oftmals auch in Zusammenarbeit mit externen Lichtplanern und -designern, angemessene Preise und Konditionen, Produkte von erstklassiger Qualität mit langer Nutzungsdauer und dadurch geringen Folgekosten.

Zu unseren Kunden zählen:

Stadtwerte, Energieversorger, Kommunen, Werbegemeinschaften, Citymanagements, Immobilienverwaltungen, Einkaufszentren, Möbelhäuser, Elektro-Großhandel, Industrie.

Beratung, Planung, Produktion und Installation aus einer Hand sind maßgebend für die unkomplizierte und schnelle Verwirklichung auch großer Projekte.



Urheberrechtsschutz / Copyright:

Die Abbildungen und Angaben im Katalog dienen der Veranschaulichung.


Technische Änderungen sind vorbehalten. Katalogangaben sind nicht vertragsbindend. Für Druckfehler übernehmen wir keine Haftung.

Alle Produkte sind geistiges Eigentum von Essert-Illuminationen.

Der Katalog unterliegt dem Urheberrechtsschutz. Die Vervielfältigung jeglicher Art für private oder gewerbliche Zwecke und die Weitergabe an Dritte bedarf der ausdrücklichen schriftlichen Genehmigung durch die Firma Essert Illuminationen. Alle Rechte liegen bei Andreas Essert.

Komplettservice - Beratung, Planung und Fertigung aus einer Hand
 Unsere hochwertigen, vielseitigen und energiesparenden Produkte ermöglichen die Schaffung
 brillanter LED-Weihnachtsbeleuchtungen in unzähligen Variationen.
 Unterschiedliche Menschen verbinden Beleuchtung mit verschiedensten Emotionen:
 Unsere Lichtkunstwerke machen jeden Anlass zu einer ganz persönlichen und einzigartigen Erfahrung.

Das ist es, was uns ausmacht: Essert-Illuminationen – Light Emotions.



Schritt 1: Anfrage

Sie können uns per Telefon, E-Mail oder über unsere Homepage erreichen, um Informationen einzuholen, Ihre Wünsche vorzustellen und die weitere Vorgehensweise zu besprechen. Beratung, Planung und Produktion aus einer Hand sind maßgebend für die unkomplizierte und schnelle Verwirklichung von großen und kleinen Projekten ganz nach Ihren Vorstellungen.

Schritt 2: Kundenwunsch

Teilen Sie uns Ihre Vorstellungen oder Wünsche mit, damit wir im nächsten Schritt bestmöglich vorbereitet sind. Durch eigene Produktion in Deutschland am Standort Eichenbühl sind wir überaus flexibel und können somit auf Ihre individuellen Wünsche eingehen und maßgeschneiderte Lösungen finden.



Schritt 3: Beratung

Je nach Projektgröße beraten wir Sie ausführlich telefonisch, per E-Mail oder vor Ort. Bei einer Beratung, die nicht vor Ort stattfindet, sind Fotos in digitaler Form und hoher Auflösung (mindestens 300 dpi) hilfreich, um Ihnen Bildanimationen zu erstellen.




Schritt 4: Konzeption

Durch unsere langjährige Erfahrung und unser großes Know-How kreieren wir für Sie ein stimmiges Gesamtkonzept bei jeder Projektgröße, oftmals auch in Zusammenarbeit mit externen Lichtplanern und -designern. Dabei erhalten Sie unsere fotorealistischen Bilder, die Ihnen bei der Entscheidung für das richtige Produkt gemäß Ihren Wünschen helfen.



Schritt 5: Technische Planung



Mit den hochwertigen, umweltfreundlichen und energiesparenden Produkten von Essert-Illuminationen verbinden unsere Kunden ein Qualitätsversprechen. Um Funktion und Sicherheit zu gewährleisten, bieten wir Ihnen verschiedene innovative Lösungsmöglichkeiten an. Dabei klären wir die Ausführung und Verschaltung elektrischer Anschlüsse, sowie die Befestigung unserer Produkte.

Schritt 6: Produktion

Sie haben sich für unsere Produkte oder Konzepte entschieden, dann fertigen wir diese in äußerster Qualität für Sie an. Als einer der führenden Hersteller im Premiumsegment legen wir selbstverständlich großen Wert auf innovative Designideen, hochwertige Materialien, erstklassige Verarbeitung, Montagefreundlichkeit und die Umweltfreundlichkeit unserer Produkte.



Schritt 7: Logistik

Wir koordinieren für Sie die komplette Logistik – pünktliche Lieferung Ihrer Beleuchtung an den richtigen Ort nach Ihren Vorgaben. Unser Standort in Deutschland ermöglicht kurze Transportwege – schnell und ressourcenschonend.

Schritt 8: Montage

Durch unsere eigene Produktion ist es uns stets möglich, individuelle, maßgeschneiderte Befestigungen für unsere Advents- und Weihnachtsbeleuchtungen zu fertigen und anzubieten. Gerne unterstützen wir Ihr bereits bestehendes Team mit Informationen. Sollte die Montage für Sie nicht umsetzbar sein, organisieren wir für Sie die Installation vor Ort.



Schritt 9: Showtime


Nun ist es soweit – Ihre Beleuchtung ist bereit, um die Advents- und Winterabende zu erhellen und um die Besonderheiten Ihres Ortes in Szene zu setzen. Unsere Lichterlebnisse sind Besuchermagnete. Sie zaubern den Menschen ein Lächeln ins Gesicht und bringen Kinderaugen zum Strahlen. Die heimelige Atmosphäre, die unsere brillante Beleuchtung schafft, lässt jeden Besuch zu einem besonderen Moment mit garantiertem Wohlfühlfaktor werden.

ein umweltfreundliches und nachhaltiges Produkt - von der Herstellung über den Transport bis hin zur Nutzung und Wiederverwertung.

Motive in 2D mit Lichterketten:




Art. Nr. F-244210027 60 cm Ø · 40 LEDs · 3 W
 Art. Nr. F-244210031 80 cm Ø · 94 LEDs · 6,3 W
 Art. Nr. F-244210035 110 cm Ø · 180 LEDs · 9 W
 Art. Nr. F-244210039 140 cm Ø · 188 LEDs · 12,5 W



Art. Nr. F-254210005 60 cm Ø · 40 LEDs · 3 W
 Art. Nr. F-254210006 80 cm Ø · 94 LEDs · 6,3 W
 Art. Nr. F-254210007 110 cm Ø · 180 LEDs · 9 W
 Art. Nr. F-254210008 140 cm Ø · 188 LEDs · 12,5 W



Art. Nr. F-264210002-1
 145 cm x 52 cm
 40 LEDs · 3 W



Art. Nr. F-264210002
 290 cm x 75 cm
 94 LEDs · 6,3 W

Motive in 2D mit Lichterketten und Lichtschlauch:



- ★ Art. Nr. F-264112104
Ø 60 cm · 230 V
- Art. Nr. F-264112105
Ø 80 cm · 230 V
- Art. Nr. F-264112106
Ø 110 cm · 230 V
- Art. Nr. F-264112107
Ø 140 cm · 230 V



- ★ Art. Nr. F-264415108
Ø 60 cm · 24 V
- Art. Nr. F-264415103
Ø 80 cm · 24 V
- Art. Nr. F-264415110
Ø 110 cm · 24 V
- Art. Nr. F-264415111
Ø 140 cm · 24 V



- ★ Art. Nr. F-264110012
Ø 60 cm · 230 V
- Art. Nr. F-264110013
Ø 80 cm · 230 V
- Art. Nr. F-264110014
Ø 110 cm · 230 V
- Art. Nr. F-264110015
Ø 140 cm · 230 V




- ★ Art. Nr. F-264110016
Ø 60 cm · 230 V
- Art. Nr. F-264110017
Ø 80 cm · 230 V
- Art. Nr. F-264110018
Ø 110 cm · 230 V
- Art. Nr. F-264110019
Ø 140 cm · 230 V

Motive in 3D mit Lichterketten:



- ★ Art. Nr. F-244210028 60 cm Ø · 80 LEDs · 6 W
- Art. Nr. F-244210032 80 cm Ø · 120 LEDs · 9 W
- Art. Nr. F-244210036 110 cm Ø · 188 LEDs · 12,5 W
- Art. Nr. F-244210040 140 cm Ø · 282 LEDs · 18,8 W



- ★ Art. Nr. F-254210024 60 cm Ø · 80 LEDs · 6 W
- Art. Nr. F-254210025 80 cm Ø · 120 LEDs · 9 W
- Art. Nr. F-254210023 110 cm Ø · 188 LEDs · 12,5 W
- Art. Nr. F-254210026 140 cm Ø · 282 LEDs · 18,8 W

Beispiele für Mastmotive mit Lichterketten:




Mastmotiv A) ca. 90 cm x 145 cm



Mastmotiv B) ca. 90 cm x 290 cm



Mastmotiv C) ca. 90 cm x 290 cm



Mastmotiv D) ca. 100 cm x 145 cm

Beispiele für Überspannungen mit 2D Kreis:




Überspannungsmotiv A) ca. 90 cm x 580 cm



Überspannungsmotiv B) ca. 150 cm x 580 cm



Überspannungsmotiv C) ca. 150 cm x 580 cm



Überspannungsmotiv D) ca. 110 cm x 450 cm

Beispiele für Überspannungen mit 2D Stern:



Überspannungsmotiv E) ca. 150 cm x 580 cm



Überspannungsmotiv F) ca. 150 cm x 580 cm




Überspannungsmotiv G) ca. 100 cm x 580 cm



Überspannungsmotiv H) ca. 150 cm x 580 cm

Unsere Lösungen wachsen mit Ihnen: modular, flexibel und jederzeit erweiterbar.
Ergänzen Sie weitere Elemente genau dann, wenn Sie sie brauchen – schnell, unkompliziert und
passgenau.

Kombinationsmöglichkeiten durch unser EasyPlug-System unproblematisch umsetzbar.



Überspannungsmotiv I) ca. 100 cm x 870 cm




Überspannungsmotiv J) ca. 150 cm x 870 cm



Überspannungsmotiv K) ca. 100 cm x 870 cm

Beispiele für Überspannungen mit 3D Motiven:



Überspannungsmotiv L) ca. 110 cm x 450 cm



Überspannungsmotiv M) ca. 100 cm x 580 cm



Überspannungsmotiv N) ca. 150 cm x 580 cm




Überspannungsmotiv O) ca. 100 cm x 580 cm



mit LED-Beleuchtung, LED-Lichterkette warm-weiß, IP67
- gegen Aufpreis ist eine farbige Pulverbeschichtung möglich



Art. Nr.: 190220063
150 cm x 150 cm x 55 cm
376 LEDs · 25 W · 9,5 kg




Art. Nr.: 170210016
140 cm x 140 cm x 140 cm
720 LEDs · 36 W · 7,5 kg



Art. Nr.: 170220017
100 cm x 100 cm x 35 cm
376 LEDs · 36,8 W · 5 kg



Art. Nr.: 200220084
120 cm x 180 cm x 30 cm
564 LEDs · 37,5 W · 10,5 kg




Art. Nr.: 190220062
250 cm x 250 cm x 250 cm
1.128 LEDs · 75 W · 29 kg

Alle Artikel dieser Serie
sind mit weißer
Pulverbeschichtung.
Andere Farben sind
auf Anfrage möglich.



Art. Nr.: 202620000
3D-Sternmotiv (Neonflex)
mit Geschenkpaket
135 cm x 135 cm x 35 cm
24 V · 73,6 W · 4,5 kg






Art. Nr.: 180030004
30 cm Ø · Alu gold
1 Firelamp · 3 W · 1,5 kg



Art. Nr.: 170520001
50 cm Ø, Alu gold
3,6 W · 24 V · 2 kg



Art. Nr.: 160520000
110 cm Ø · Alu gold
10,8 W · 24 V · 5 kg



Art. Nr.: 170520003
35 cm Ø, Alu gold
3,6 W · 24 V · 1,5 kg



Art. Nr.: 260210020
60 cm Ø, Alu




Art. Nr.: 260210021
80 cm Ø, Alu



Art. Nr.: 260210022
100 cm Ø, Alu

3D-Elemente warmweiß oder kaltweiß (230 Volt) oder RGB (24 Volt), IP67, Luvi-Girlanden farbig, teils mit Glitter-Effekt, wetterfest, B1 schwer entflammbar, auf Aluprofil, brillante Tageslichtwirkung.



Art. Nr.: 161210000
ca. 110 cm Ø, Girlande grün
360 LEDs · 18 W · 7,5 kg



Art. Nr.: 160210000
ca. 110 cm Ø, ohne Girlande
188 LEDs · 12,5 W · 5 kg




Art. Nr.: 162210000
ca. 110 cm Ø, Girlande silber
188 LEDs · 12,5 W · 7 kg



Brillante Wirkung auch am Tag durch silberne Girlande mit Glitter-Effekt.

Motive mit RGB-Beleuchtung für beeindruckende Farbspiele.




Art. Nr.: 172310005-SILBER
ca. 100 cm Ø
320 LEDs · 14,8 W · 8 kg



Art. Nr.: 172310002-SILBER
ca. 155 cm Ø
480 LEDs · 22,2 W · 10 kg




Art. Nr.: 172310010-SILBER
ca. 115 cm x 155 cm x 115 cm
320 LEDs · 14,8 W · 7,5 kg



Art. Nr.: 172210016-TÜRKIS
ca. 140 cm Ø
720 LEDs · 36 W · 8,5 kg

Alle Motive erhältlich mit:

Girlande grün, silber, gold, rosa, trüffel, türkis, mint
Lichtfarbe warmweiß, kaltweiß



Art. Nr.: 172230003-TÜRKIS
ca. 35 cm Ø
94 LEDs · 6,3 W · 2,5 kg



Art. Nr.: 172230003-SILBER
ca. 35 cm Ø
94 LEDs · 6,3 W · 2,5 kg





Art. Nr.: 172210001-TRÜFFEL
ca. 50 cm Ø
80 LEDs · 6 W · 2,5 kg



Art. Nr.: 172230001-ROSA
ca. 50 cm Ø
80 LEDs · 9,2 W · 2,5 kg



Art. Nr.: 172230001-MINT
ca. 50 cm Ø
80 LEDs · 9,2 W · 2,5 kg



Art. Nr.: 172210005-GOLD
ca. 100 cm Ø
360 LEDs · 18 W · 8 kg





Art. Nr.: 172230004-ROSA
ca. 60 cm Ø
160 LEDs · 12 W · 4 kg



Art. Nr.: 172210004-TRÜFFEL
ca. 60 cm Ø
160 LEDs · 18,4 W · 4 kg

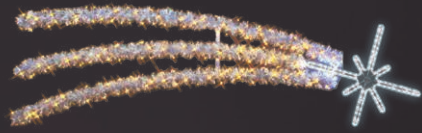


Moderne Kreationen mit Silbergirlande, LED-Lichterketten warmweiß und LED-Lichtschlauch kaltweiß / warmweiß, 230 Volt, IP67



★ Art. Nr.: 162132109
ca. 210 cm x 110 cm
1026 LEDs · 67,1 W · 10 kg

★ Art. Nr.: 162132110
ca. 105 cm x 110 cm
350 LEDs · 20,3 W · 4 kg



★ Art. Nr.: 162132109
ca. 210 cm x 110 cm
1026 LEDs · 67,1 W · 10 kg



★ Art. Nr.: 162132107
ca. 210 cm x 70 cm
288 LEDs · 14,7 W · 6 kg

★ Art. Nr.: 162210000
ca. 110 cm Ø
188 LEDs · 12,5 W · 7 kg


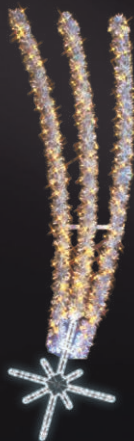
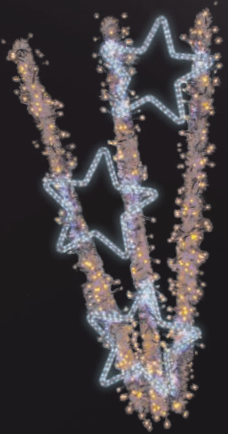
★ Art. Nr.: 162132107
ca. 210 cm x 70 cm
288 LEDs · 14,7 W · 6 kg



★ Art. Nr.: 162132130
ca. 100 cm x 230 cm
396 LEDs · 20,4 W · 6 kg

★ Art. Nr.: 162132110
ca. 105 cm x 110 cm
350 LEDs · 20,3 W · 4 kg

★ Art. Nr.: 162132130
ca. 100 cm x 230 cm
396 LEDs · 20,4 W · 6 kg



★ Art. Nr.: 162132109
ca. 110 cm x 210 cm
1026 LEDs · 67,1 W · 10 kg

★ Art. Nr.: 162132107
ca. 70 cm x 210 cm
288 LEDs · 14,7 W · 6 kg

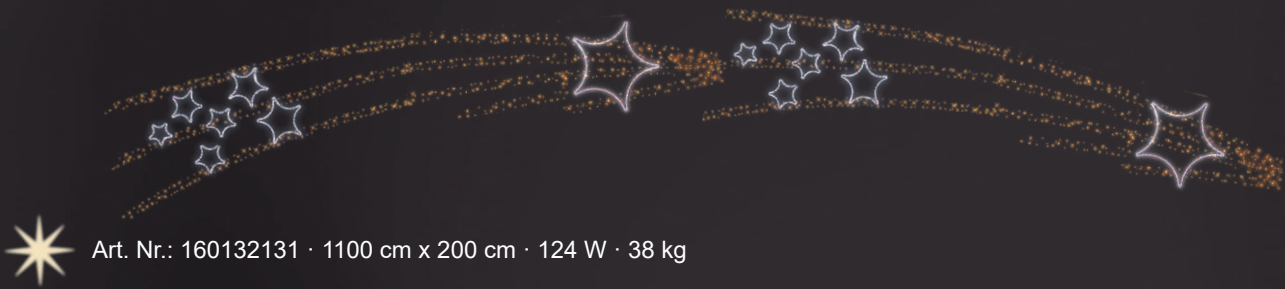
★ Art. Nr.: 162132130
ca. 100 cm x 230 cm
396 LEDs · 20,4 W · 6 kg

★ Art. Nr.: 98452LEDWG1-SI
ca. 90 cm x 150 cm
378 LEDs · 20 W · 4,5 kg



Art. Nr.: 91290LEDW-SI
600 cm x 130 cm
inkl. 3 Mineralfaserkugeln
434 LEDs · 27,3 W · 17,5 kg





★ Art. Nr.: 160132131 · 1100 cm x 200 cm · 124 W · 38 kg



★ Art. Nr.: 160132113 · 600 cm x 150 cm · 62 W · 19 kg



★ Art. Nr.: 160132109
210 cm x 110 cm
52,7 W · 8,5 kg



★ Art. Nr.: 160132110
105 cm x 100 cm
20,3 W · 3,5 kg



★ Art. Nr.: 160132109
210 cm x 110 cm
52,7 W · 8,5 kg



★ Art. Nr.: 160132107
210 cm x 70 cm
14,7 W · 5 kg




★ Art. Nr.: 96119LED
65 cm x 65 cm
8,6 W · 1,5 kg



★ Art. Nr.: 160132107
210 cm x 70 cm
14,7 W · 5 kg



★ Art. Nr.: 160132130
230 cm x 100 cm
20,4 W · 5 kg



★ Art. Nr.: 160132110
105 cm x 110 cm
20,3 W · 3,5 kg



★ Art. Nr.: 160132130
230 cm x 100 cm
20,4 W · 5 kg

Kollektion Sternenstaub

2D-Elemente auf Alu-Profil mit Lichtschlauch warmweiß oder kaltweiß (230 Volt) und Lichterketten, IP67, beliebig kombinierbar, Halterungen für Seilmontage.



Art. Nr.: 96602LEDW
225 cm x 65 cm
180 LEDs · 9 W · 4,5 kg



Art. Nr.: 96601LEDW
95 cm x 110 cm
342 LEDs · 17,6 W · 3,5 kg



Art. Nr.: 96603LEDW
225 cm x 65 cm
180 LEDs · 9 W · 4,5 kg



Kombination aus 96602LEDW + 96603LEDW + 96601LEDW + 96601LED · ca. 1200 cm · 1746 LED · 88,8 W · 28,5 kg

Weitere Kombinationsmöglichkeiten:



mit hochwertigen LED-Lichterketten und LED-Lichtschlauch warmweiß 230 Volt,
auf Alu-Profil verlegt, Schutzklasse II, Schutzart IP67, CE-Zeichen.



★ Art. Nr.: 96441LEDW · 600 cm x 100 cm · 76,2 W · 14 kg



★ Art. Nr.: 96453LEDW · 600 cm x 150 cm · 90,5 W · 17 kg



★ Art. Nr.: 96454LEDWB0 · 600 cm x 100 cm · 85,2 W · 17 kg



★ Art. Nr.: 96440LEDW · 600 cm x 100 cm · 42 W · 8 kg



Straßenüberspannungen und Wandmotive mit LED-Lichtschlauch und Lichterketten
230 Volt, IP67. Auf Alu-Profil verlegt, im Alu-Rahmen. Auch zur Wandmontage flach geeignet.



Art. Nr.: 210110006
200 cm x 90 cm
31,4 W · 5,5 kg



Art. Nr.: 96115LEDW
40 cm x 40 cm
5,7 W · 1 kg



Art. Nr.: 210110006
200 cm x 90 cm
31,4 W · 5,5 kg



Art. Nr.: 210110005
250 cm x 90 cm
45,6 W · 8,5 kg




Art. Nr.: 160110011
55 cm x 70 cm
9,2 W · 1 kg



Art. Nr.: 210110005
250 cm x 90 cm
45,6 W · 8,5 kg



Art. Nr.: 97101LEDW
220 cm x 90 cm
25,7 W · 5 kg




Art. Nr.: 560012LEDWB0
3D-Kugel, 100 cm Ø
18,8 W · 7 kg



Art. Nr.: 97102LEDW
220 cm x 90 cm
25,7 W · 5 kg



Art. Nr.: 97201LEDW
220 cm x 100 cm
28,5 W · 5 kg



Art. Nr.: 560012LEDWB0
3D-Kugel, 100 cm Ø
18,8 W · 7 kg



Art. Nr.: 97202LEDW
220 cm x 100 cm
28,5 W · 5 kg




★ Art. Nr.: 96429LEDW · 200 cm x 60 cm · 41 W · 8 kg



★ Art. Nr.: 96433LEDW, Komet XL
400 cm x 120 cm · 84,9 W · 14,7 kg

★ Art. Nr.: 96433LEDW600, Komet XXL
600 cm x 180 cm · 143 W · 30,1 kg



★ Art. Nr.: 98LEDW300 Lichtwelle 2D warm-weiß
300 cm x 80 cm · 18 W · 7 kg



Art. Nr.: 160130027
150 cm x 85 cm
14,3 W · 3,8 kg



Art. Nr.: 96115-1LED
40 cm x 40 cm
2,9 W · 0,6 kg



Art. Nr.: 160130027
150 cm x 85 cm
14,3 W · 3,8 kg



Art. Nr.: 96420LEDW
230 cm x 100 cm · 45,6 W · 6 kg



Art. Nr.: 96421LEDW
230 cm x 100 cm · 45,6 W · 6 kg



Art. Nr.: 96460LEDW · 600 cm x 120 cm · 68,4 W · 15,5 kg



Art. Nr.: 210110007
200 cm x 100 cm
31,4 W · 6 kg



Art. Nr.: 210110007
200 cm x 100 cm
31,4 W · 6 kg



Art. Nr.: 210110007
200 cm x 100 cm
31,4 W · 6 kg

Mastmotive mit Lichtschlauch

Mast- und Wandmotive mit LED-Lichtschlauch 230 Volt, IP67.
Auf Alu-Profil verlegt, im Alu-Rahmen. Auch zur Wandmontage flach geeignet.

Alle Motive in warmweiß und kaltweiß erhältlich



Art. Nr.: 96116LED
kaltweiß
100 cm x 95 cm
22,8 W · 3,5 kg



Art. Nr.: 96116LEDW
warmweiß
100 cm x 95 cm
22,8 W · 3,5 kg



Art. Nr.: 170110012
100 cm x 100 cm
20 W · 3 kg



Art. Nr.: 96138LED
55 cm x 55 cm
5,7 W · 1 kg



Art. Nr.: 96138LEDW
55 cm x 55 cm
5,7 W · 1 kg



Art. Nr.: 986502LEDW
75 cm x 75 cm
14,3 W · 2 kg



Art. Nr.: 95322LED
190 cm x 190 cm
134 W · 9,5 kg



Art. Nr.: 95322LEDW
190 cm x 190 cm
72 W · 9,5 kg



Art. Nr.: 210110007
100 cm x 200 cm
31,4 W · 7 kg



Art. Nr.: 210110012
200 cm x 200 cm
57 W · 11 kg



★ Art. Nr.: 98421LEDW
100 cm x 200 cm
85 W · 4 kg



★ Art. Nr.: 210110006
90 cm x 200 cm
31,4 W · 5,5 kg



★ Art. Nr.: 96422LEDW
100 cm x 230 cm
45,6 W · 7,5 kg



★ Art. Nr.: 210110005
90 cm x 250 cm
45,6 W · 8,5 kg



★ Art. Nr.: 97103LEDW
90 cm x 200 cm
25,7 W · 5,3 kg



★ Art. Nr.: 97203LEDW
100 cm x 220 cm
28,5 W · 5 kg



★ Art. Nr.: 160110027
85 cm x 150 cm
14,3 W · 3,8 kg



★ Art. Nr.: 220110022
115 cm x 230 cm
22,8 W · 6,6 kg



★ Art. Nr.: 980907LEDW
110 cm x 250 cm
39,9 W · 8,5 kg



★ Art. Nr.: 96217LEDW
100 cm x 130 cm
20 W · 3,5 kg



★ Art. Nr.: 96218LEDW
135 cm x 180 cm
31,4 W · 5,5 kg

Alle Lichtschlauchmotive in warmweiß, kaltweiß und farbig erhältlich.



★ Art. Nr.: 98452LEDW1
150 cm x 90 cm
20 W · 4 kg



★ Art. Nr.: 96213LEDW
140 cm x 60 cm
17,1 W · 3,5 kg



★ Art. Nr.: 200110081
115 cm x 45 cm x 115 cm
45,6 W · 10 kg



★ Art. Nr.: 97415LEDW
250 cm x 150 cm
39,9 W · 7 kg



★ Art. Nr.: 96133LED75
Ausführung kaltweiß
75 cm x 75 cm
8,6 W · 3 kg

★ Art. Nr.: 96133LEDW75
Ausführung warmweiß
75 cm x 75 cm
8,6 W · 3 kg



★ Art. Nr.: 170130007
40 cm x 50 cm
2,9 W · 1 kg



★ Art. Nr.: 160130011
55 cm x 70 cm
5,7 W · 1 kg



★ Art. Nr.: 170130008
35 cm x 65 cm
2,9 W · 1,0 kg



★ Art. Nr.: 160130027
85 cm x 150 cm
14,3 W · 3,8 kg



★ Art. Nr.: 220130022
115 cm x 230 cm
22,8 W · 6,6 kg



Art. Nr.: 96152LEDW
80 cm x 80 cm
11,4 W · 1,8 kg

Art. Nr.: 96153LEDW
140 cm x 140 cm
25,7 W · 4 kg



Art. Nr.: 96154LEDW
80 cm x 80 cm
17,1 W · 2,5 kg

Art. Nr.: 96155LEDW
140 cm x 140 cm
25,7 W · 7 kg



Art. Nr.: 96117LEDW
85 cm x 85 cm
11,4 W · 2 kg

Art. Nr.: 96118LEDW
150 cm x 150 cm
20 W · 4 kg



Art. Nr.: 98437LEDW
110 cm x 110 cm
25,7 W · 4 kg



Art. Nr.: 170110029
100 cm x 100 cm
25,7 W · 3,5 kg



Art. Nr.: 96127LEDW
110 cm x 120 cm
20 W · 3,5 kg



Art. Nr.: 96621LEDW
100 cm x 110 cm
17,1 W · 2,5 kg



Art. Nr.: 96136LED
150 cm x 150 cm
37,1 W · 7,5 kg



Art. Nr.: 96133LED
150 cm x 150 cm
31,4 W · 7 kg



Art. Nr.: 95325LEDW
170 cm x 170 cm
34,2 W · 5,5 kg



Art. Nr.: 250110020
90 cm x 90 cm
11,4 W · 2,2 kg



Art. Nr.: 250110019
90 cm x 90 cm
8,6 W · 2 kg





★ Art. Nr.: 98452LEDW
125 cm x 140 cm
39,9 W · 8 kg
(Maßanfertigung)



★ Art. Nr.: 98456LEDW
140 cm x 140 cm
52,4 W · 10 kg
(Maßanfertigung)



★ Art. Nr.: 210110013
150 cm x 140 cm
51,3 W · 8 kg
(Maßanfertigung)



★ Art. Nr.: 989415LEDW
130 cm x 130 cm
28,5 W · 6 kg
(Maßanfertigung)



★ Art. Nr.: 210112115
70 cm x 140 cm
26,2 W · 5 kg
(Maßanfertigung)



★ Art. Nr.: 210110014
115 cm x 190 cm
28,5 W · 5,8 kg
(Maßanfertigung)



★ Art. Nr.: 200110026
75 cm x 140 cm
25,7 W · 4,8 kg
(Maßanfertigung)



2D-Elemente auf Alu-Profil mit Lichtschlauch warmweiß oder kaltweiß (230 Volt), und Lichterketten IP67, beliebig kombinierbar, Halterungen für Mastmontage.



★ Art. Nr.: 96434LEDW
60 cm x 200 cm
41 W · 8 kg



★ Art. Nr.: 170002128
60 cm x 200 cm
9 W · 3,5 kg



★ Art. Nr.: 200112151
150 cm x 150 cm
20,5 W · 4 kg



★ Art. Nr.: 96210LEDW
150 cm x 270 cm
41 W · 9,9 kg



★ Art. Nr.: 96215LEDW
150 cm x 300 cm
42,1 W · 14 kg



★ Art. Nr.: 96605LEDW
100 cm x 300 cm
26,6 W · 8 kg



★ Art. Nr.: 200112152
150 cm x 300 cm
52,6 W · 13 kg





Art. Nr.: 160112127
85 cm x 150 cm
20,5 W · 4 kg




Art. Nr.: 9755LEDW-SO
170 cm x 180 cm
48,9 W · 9 kg



Art. Nr.: 210112109
75 cm x 250 cm
52,4 W · 8,5 kg



Art. Nr.: 980904LEDW
73 cm x 250 cm
18,2 W · 4 kg



Art. Nr.: 210112108
90 cm x 250 cm
26,8 W · 6,5 kg



Art. Nr.: 160112138
90 cm x 250 cm
26,8 W · 7,5 kg



Art. Nr.: 180112143
90 cm x 130 cm
29 W · 4,5 kg



Art. Nr.: 96218LEDWLI
135 cm x 180 cm
43,6 W · 6,5 kg



Art. Nr.: 170112148
100 cm x 120 cm
11,8 W · 3,5 kg



Art. Nr.: 160132109
110 cm x 210 cm
52,7 W · 8,5 kg



Art. Nr.: 160132114
85 cm x 290 cm
26,8 W · 8 kg



Art. Nr.: 160132107
70 cm x 210 cm
14,7 W · 5 kg



Art. Nr.: 160132130
100 cm x 230 cm
20,4 W · 5 kg



Art. Nr.: 96436LEDW-W
80 cm x 200 cm
40,5 W · 7 kg



Art. Nr.: 160132108
95 cm x 190 cm
14,7 W · 5,5 kg



mit LED-Lichterketten warmweiß und Lichtschlauch kaltweiß, 230 Volt

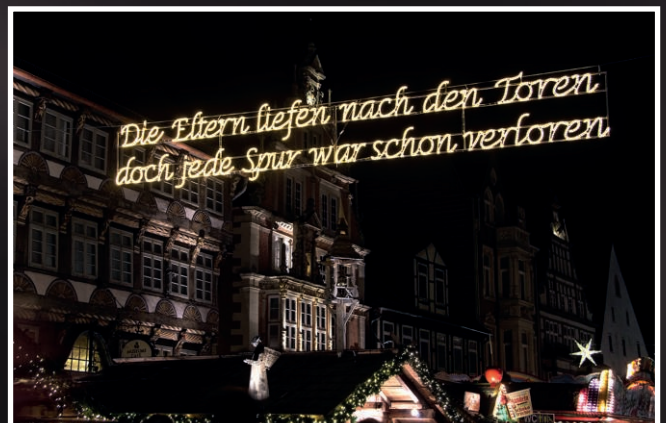
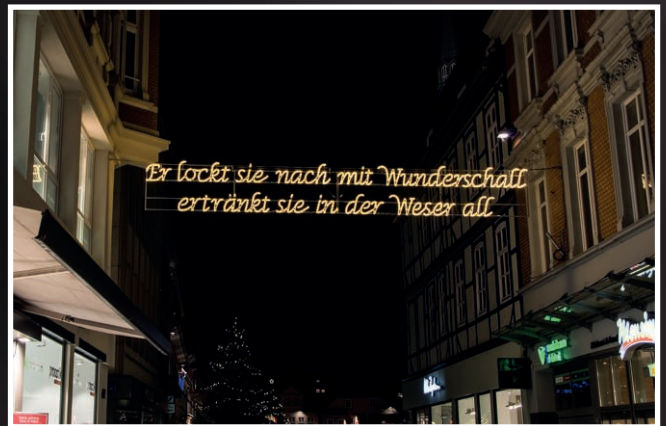
auf Aluminium-Profil verlegt. ALU-Rahmen ohne oder mit Outline.
Lichtschlauch 230 Volt, Schutzart IP67. CE-Zeichen.
Texte und Logos fertigen wir nach Wunsch.
Bei Sonderanfertigungen bitten wir um Auftragserteilung bis Ende August.



★ Art. Nr.: 190110056 · 650 cm x 140 cm · 131,1 W · 23 kg



★ Art. Nr.: 98504LEDW · 450 cm x 140 cm · 76 W · 14 kg - Rahmen mit Girlande in grün, Outline klar
- auch andere Varianten erhältlich -



sagenhafte
Winterzeit

★ Art. Nr.: 90198LEDW · 400 cm x 140 cm · 102,6 W · 24 kg · ohne Outline.

Weihnachtsmarkt

★ Art. Nr.: 98303LEDW · 500 cm x 60 cm · 91,2 W · 17 kg · Rahmen mit Girlande grün, Outline.

Bahnhofstraße

★ Art. Nr.: 98521LEDW · 500 cm x 90 cm · 114 W · 25 kg







★ Art. Nr.: 98515LEDW · ca. 600 cm x 140 cm
Outline beleuchtet

Willkommen zum
Weihnachtsmarkt

★ Art. Nr.: 90103LEDW · ca. 500 cm x 120 cm



★ Art. Nr.: 90148LEDW · ca. 600 cm x 140 cm

Frohe Weihnachten

★ Art. Nr.: I-SCHRIFT-EWP-19-25-015 · ca. 600 cm x 75 cm



★ Art. Nr.: 90160LEDW · ca. 600 cm x 110 cm

Merry Christmas

★ Art. Nr.: I-SCHRIFT-EWP-19-25-016 · ca. 600 cm x 100 cm



★ Art. Nr.: 90139LEDW · ca. 600 cm x 150 cm

Joyeux Noël

★ Art. Nr.: I-SCHRIFT-EWP-19-25-017 · ca. 430 cm x 100 cm



★ Art. Nr.: 90038LEDW · ca. 600 cm x 150 cm



★ Art. Nr.: 9001R600LEDW-90171 · ca. 600 cm x 100 cm



★ Art. Nr.: 90051LEDW · ca. 700 cm x 80 cm
Outline beleuchtet



★ Art. Nr.: 95300LEDW · 500 cm x 120 cm
Rahmen mit Girlande grün, Outline klar.



Motive mit LED-Lichtschlauch und Girlanden

Die Motive können beliebig kombiniert werden. Aluminium Profile mit Girlanden Netz grün, LED-Lichtschlauch 230 Volt IP67, Anschlusskabel, Stecker. Halterungen und Befestigungen siehe Seite 199.



★ Art. Nr.: 98506LEDW
450 cm x 130 cm
74,1 W · 22 kg



★ Art. Nr. 218112123:
Lichtfahne mit einem Mineralfaserstern 2D
90 cm x 130 cm · 23 W · 5,5 kg



★ Art. Nr.: 97576LEDW
350 cm x 150 cm
82,7 W · 23 kg



★ Art. Nr.: 99570-1LEDW
90 cm x 130 cm
28,5 W · 6 kg




★ Art. Nr.: 99571-1LEDW
90 cm x 130 cm
28,5 W · 6 kg



★ Art. Nr. 218112124:
Lichtfahne mit drei Mineralfasersternen 2D
105 cm x 250 cm · 37,5 W · 9,5 kg



★ Art. Nr.: 99551-3LEDW
105 cm x 250 cm
68,4 W · 7 kg



★ Art. Nr.: 99550-3LEDW
105 cm x 250 cm
68,4 W · 7 kg



Art. Nr.: 171112130
100 cm x 100 cm
23,4 W · 4 kg



Art. Nr.: 95213LEDWLi
140 cm x 60 cm
23,4 W · 4 kg



Art. Nr.: 96211LEDW
90 cm x 250 cm
35,3 W · 9 kg





★ Art. Nr.: 95215LEDW
250 cm x 100 cm
25,7 W · 7 kg

★ Art. Nr.: 95214LEDW
150 cm x 150 cm
31,4 W · 7,5 kg

★ Art. Nr.: 95216LEDW
250 cm x 100 cm
25,7 W · 7 kg



★ Art. Nr.: 95219LEDW
230 cm x 100 cm
31,4 W · 6,5 kg

★ Art. Nr.: 95217LEDW
95 cm x 130 cm
20 W · 4 kg

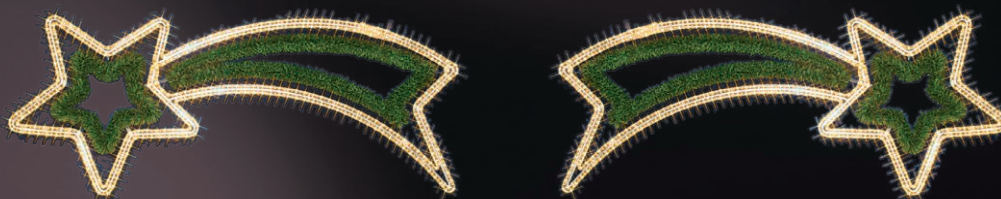
★ Art. Nr.: 95220LEDW
230 cm x 100 cm
31,4 W · 6,5 kg



★ Art. Nr.: 95200LEDW
200 cm x 100 cm
25,7 W · 7,5 kg

★ Art. Nr.: 95210LEDW
110 cm x 100 cm
14,3 W · 3,5 kg

★ Art. Nr.: 95201LEDW
200 cm x 100 cm
25,7 W · 7,5 kg



★ Art. Nr.: 95213LEDW
140 cm x 60 cm
17,1 W · 8 kg

★ Art. Nr.: 95213LEDW
140 cm x 60 cm
17,1 W · 8 kg







★ Art. Nr.: 95212LEDW · 200 cm x 100 cm
37,1 W · 7,5 kg



★ Art. Nr.: 95211LEDW
110 cm x 200 cm
25,7 W · 7 kg



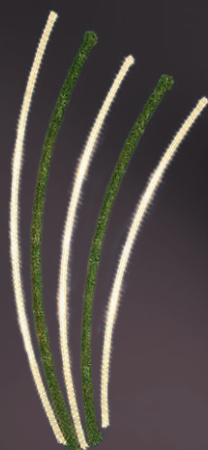
★ Art. Nr.: 95213LEDW · 140 cm x 60 cm
17,1 W · 8 kg



★ Art. Nr.: 98452LEDWG1
90 cm x 150 cm
20 W · 4 kg



★ Art. Nr.: 98452LEDWG1
90 cm x 150 cm
20 W · 4 kg



★ Art. Nr.: 95221LEDW
100 cm x 250 cm
25,7 W · 7 kg



★ Art. Nr.: 95222LEDW
100 cm x 230 cm
31,4 W · 7 kg

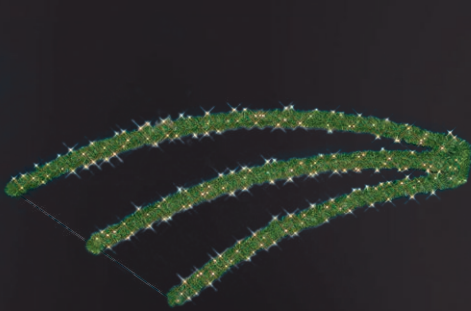


★ Art. Nr.: 95218LEDW
135 cm x 180 cm
31,4 W · 7,5 kg

Motive mit LED-Lichterketten warm-weiß 230 Volt, IP67.

Luvi-Girlanden grün, wetterfest, schwer entflammbar (Brandschutzklasse B1).


Aluminium-Profile, Anschlusskabel, VG-Stecker.




Art. Nr.: 94102LEDW
200 cm x 85 cm
180 LEDs · 9 W · 4 kg



Art. Nr.: 94100LEDW
130 cm x 130 cm
180 LEDs · 9 W · 4 kg




Art. Nr.: 94103LEDW
200 cm x 85 cm
180 LEDs · 9 W · 4 kg



Art. Nr.: 94102LEDW
200 cm x 85 cm
180 LEDs · 9 W · 4 kg



Art. Nr.: 94104LEDW
100 cm x 120 cm
180 LEDs · 9 W · 4 kg




Art. Nr.: 94103LEDW
200 cm x 85 cm
180 LEDs · 9 W · 4 kg



Art. Nr.: 94101LEDW
100 cm x 100 cm
188 LEDs · 12,5 W · 4,5 kg



Art. Nr.: 94100LEDW80
80 cm x 80 cm
180 LEDs · 9 W · 3 kg




Art. Nr.: 94105LEDW
150 cm x 60 cm
180 LEDs · 9 W · 3,5 kg



Art. Nr.: 94104LEDW
100 cm x 120 cm
180 LEDs · 9 W · 4 kg





Art. Nr.: 91290LEDWB0 · 600 cm x 130 cm · inkl. 3 Mineralfaserkugeln · 362 LEDs · 27,3 W · ca. 17,5 kg



Art. Nr.: 94108LEDW · 500 cm x 150 cm · inkl. 5x Firelamp · 360 LEDs · 33 W · 18,5 kg
zzgl. Doppelstern



Zweigirlanden mit Mini-LEDs


mit LED-Beleuchtung, LED-Lichterkette, warmweiß, 10 m, 180 LED, 9 W.
Girlande grün, Durchmesser 24 cm, schwer entflammbar (Brandschutzklasse B1).



★ Art. Nr.: 11705ST180
Länge 5,40 m · Ø 24 cm
180 LEDs · 9 W · 3,5 kg

★ Art. Nr.: 1809E-ST180WW
75 cm x 75 cm x 25 cm
180 LEDs · 9 W · 4 kg

★ Art. Nr.: 11705ST180
Länge 5,40 m · Ø 24 cm
180 LEDs · 9 W · 3,5 kg



★ Art. Nr.: 11705ST180
Länge 5,40 m · Ø 24 cm
180 LEDs · 9 W · 3,5 kg

★ Art. Nr.: 94100LEDW
130 cm x 130 cm
180 LEDs · 9 W · 4 kg

★ Art. Nr.: 11705ST180
Länge 5,40 m · Ø 24 cm
180 LEDs · 9 W · 3,5 kg



★ Art. Nr.: 211032122, Ø 200 cm
inkl. 4x Firelamp
376 LEDs · 37 W · 24 kg

★ Art. Nr.: 181032103, Ø 75 cm
inkl. 4x Firelamp
180 LEDs · 21 W · 5,5 kg


★ Art. Nr.: 1809E-ST180WW-K
75 cm x 75 cm x 25 cm
inkl. 1x Firelamp
180 LEDs · 12 W · 5 kg

Zweigirlanden mit LED-Beleuchtung, Ø 24 cm oder 30 cm für Außenbereich geeignet, stimmungsvolle Wirkung am Tag und in der Nacht. Vielfältige Gestaltungsmöglichkeiten z.B. für Überspannungen, Gebäudebeleuchtungen, Torbögen.




Façongirlande mit Mini-LEDs

Girlande grün, Ø mitte 40 cm, schwer entflammbar (Brandschutzklasse B1) mit LED-Lichterkette warm-weiß, 360 LED, 230 Volt, IP67.



★ Art. Nr.: 33360LEDW - Façongirlande · Länge 220 cm
Durchmesser Mitte 40 cm · 360 LEDs · 18 W · 4,5 kg



★ Art. Nr.: 33360LEDW
Länge 220 cm
18 W · 4,5 kg

Art. Nr.: 96154LEDW
80 cm x 80 cm
17,1 W · 2,5 kg

Art. Nr.: 96154LEDW
80 cm x 80 cm
17,1 W · 2,5 kg

Art. Nr.: 33360LEDW
Länge 220 cm
18 W · 4,5 kg


Tannengirlanden und Kränze ohne Beleuchtung



★ Art. Nr.: 1800 · Adventskranz
200 cm · ohne Beleuchtung



★ Art: 11708 T-Girlande
30 cm Ø
Länge 2,70 m



Art: 11705M T-Girlande
24 cm Ø
Länge 5,40 m



Art: 1100
6 cm Ø
Länge 5 m




★ Art. Nr.: 33360 Façongirlande
220 cm · 40 cm Ø (Mitte)
Sondergrößen auf Anfrage

Tannengirlanden, Tannenkränze mit verzinktem Draht gefertigt. Nicht rostend. Schwer entflammbar B1. Wetterfest für Außeneinsatz.



3D Kugel – faltbar

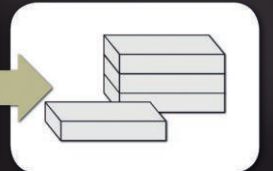
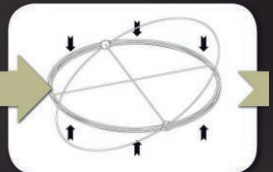
mit LED-Lichterketten 230 Volt, teils mit Girlande grün, platzsparend aufzubewahren



Art. Nr.: 406-011E
Ø 100 cm · 28 W · 8,5 kg

Art. Nr.: 406-010E
Ø 60 cm · 18,4 W · 5 kg

Beispiel Aufbau



Art. Nr.: DL-260210023
Ø 60 cm

Art. Nr.: DL-260210024
Ø 80 cm

Art. Nr.: DL-260210025
Ø 100 cm




Tropfenlampenmotive mit Lichterketten

Motive mit Girlande grün, LED-Tropfenlampen, LED-Lichterkette warm-weiß, 230 Volt, IP67.




★ Art. Nr.: 91008LEDWTL-Li
ca. 135 cm x 150 cm
24 Brennstellen + 180 LEDs
29,3 W · 8 kg



★ Art. Nr.: 9421LEDWTL-Li
ca. 125 cm x 125 cm
16 Brennstellen + 180 LEDs
20,2 W · 6 kg



★ Art. Nr.: 8830LEDWTL-Li
ca. 135 cm x 150 cm
30 Brennstellen + 188 LEDs
30 W · 8 kg



★ Art. Nr.: 91005LEDWTL-Li
ca. 230 cm x 100 cm
27 Brennstellen + 360 LEDs
36,9 W · 10 kg



★ Art. Nr.: 91005LEDWTL-Li
ca. 100 cm x 230 cm
27 Brennstellen + 360 LEDs
36,9 W · 10 kg



★ Art. Nr.: 171012106
ca. 95 cm x 150 cm
28 Brennstellen + 180 LEDs
28,6 W · 6,5 kg

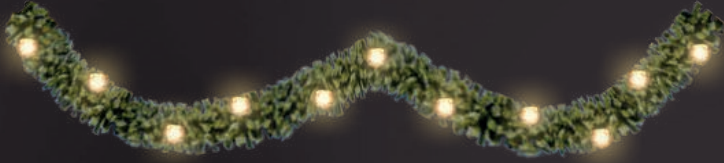


★ Art. Nr.: 9415LEDWTL-Li
ca. 120 cm x 120 cm
15 Brennstellen + 188 LEDs
23 W · 9 kg



Zweiggirlanden mit LED-Tropfenlampen

mit LED-Beleuchtung. Fassungen E27, Gummidichtungen, VG-Stecker, Endkappe, Girlande grün oder auch mit Silbergirlande möglich. Ø 24 cm, schwer entflammbar (Brandschutzklasse B1). Inkl. Leuchtmittel 0,7 W/230 Volt, E27, Schutzklasse II, Schutzart IP-54

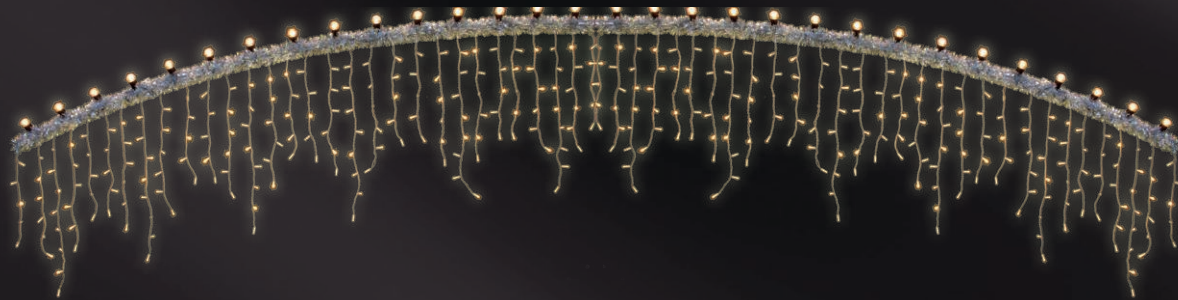


Art. Nr.: 11730LEDW10M · 10 m x 0,24 m · 30 Brennstellen · 21 W · 7,4 kg
 Art. Nr.: 11720LEDW10M · 10 m x 0,24 m · 20 Brennstellen · 14 W · 6,8 kg
 Art. Nr.: 11710LEDW10M · 10 m x 0,24 m · 10 Brennstellen · 7 W · 6,3 kg

Sonderanfertigung nach Vorgabe möglich.
 Mindestlänge 5 Meter, max. 30 lfd. Meter.



Art. Nr.: 12730LEDW · 2 Längen a 10 m · 60 Brennstellen · 42 W · 15 kg
 Art. Nr.: 12720LEDW · 2 Längen a 10 m · 40 Brennstellen · 28 W · 13,5 kg
 Art. Nr.: 12710LEDW · 2 Längen a 10 m · 20 Brennstellen · 14 W · 12,5 kg



Art. Nr.: 192012109 · 600 cm x 110 cm · 30 Brennstellen + 360 LEDs · 39,4 W · 9,5 kg



Schillern und Glitzern bei Tag durch silberne Effektgirlande, brillanter Lichterglanz bei Nacht.



Art. Nr.: 172010000
 100 cm x 150 cm
 36 Brennstellen · 25,2 W · 4 kg



Art. Nr.: 192010071
 65 cm Ø, Girlande silber,
 20 Brennstellen · 14 W · 4,5 kg




Art. Nr.: 172010000
 100 cm x 150 cm
 36 Brennstellen · 25,2 W · 4 kg



Inkl. LED-Tropfenlampen warm-weiß mit Glühbirnen-Optik 6 Dioden im transparenten Polycarbonatkolben, bruchsicher, 0,7 W / 230 Volt, 5 VA, E27. Essert-Fassungen E27 mit Gummidichtungen Schutzklasse II, Schutzart IP-54, CE-Zeichen. Luvi-Girlanden grün, wetterfest, schwer entflammbar (Brandschutzklasse B1). Aluminium Profile, Anschlusskabel, VG-Stecker.




Art. Nr. 91013LEDW · 900 cm x 300 cm · 140 Brennstellen · 98 W · 30 kg



Art. Nr. 91004LEDW
310 cm x 120 cm
48 Brennstellen · 33,6 W · 10,1 kg



Art. Nr.: 91004LEDW
310 cm x 120 cm
48 Brennstellen · 33,6 W · 10,1 kg



Art. Nr.: 91002LEDW
220 cm x 100 cm
37 Brennstellen · 25,9 W · 6 kg




Art. Nr.: 9461LEDW
100 cm x 100 cm
20 Brennstellen · 14 W · 4,7 kg




Art. Nr.: 91003LEDW
220 cm x 100 cm
37 Brennstellen · 25,9 W · 6 kg


Optimale Tageslichtwirkung durch Girlanden grün, brillanter Lichterglanz bei Nacht.
Lieferung ohne Stahlseile. Auch zur Wandmontage flach geeignet.




Art. Nr.: 91005LEDW
230 cm x 100 cm
27 Brennstellen · 18,9 W · 7 kg



Art. Nr.: 91005LEDW
230 cm x 100 cm
27 Brennstellen · 18,9 W · 7 kg



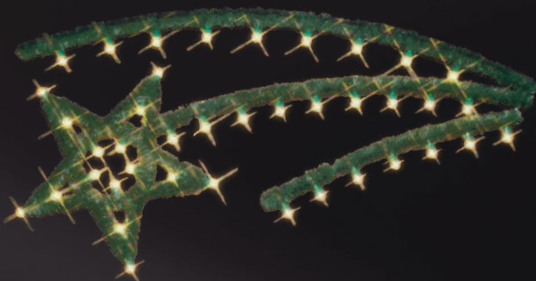
Art. Nr.: 91005LEDW
230 cm x 100 cm
27 Brennstellen · 18,9 W · 7 kg



Art. Nr.: 91006LEDW
100 cm x 100 cm
20 Brennstellen · 14 W · 4,5 kg



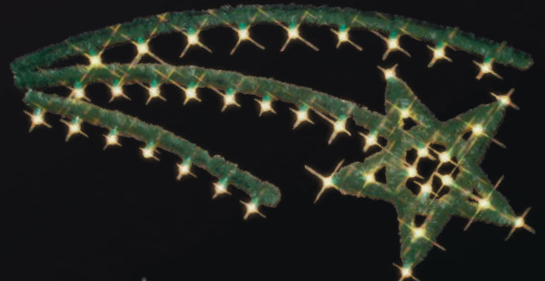
Art. Nr.: 91005LEDW
230 cm x 100 cm
27 Brennstellen · 18,9 W · 7 kg




Art. Nr.: 161010017
210 cm x 135 cm
40 Brennstellen · 28 W · 9,5 kg



Art. Nr.: 161010016
90 cm x 90 cm
15 Brennstellen · 10,5 W · 3,8 kg




Art. Nr.: 161010018
210 cm x 135 cm
40 Brennstellen · 28 W · 9,5 kg




Art. Nr.: 8744LEDW
230 x 100 cm
44 Brennstellen · 30,8 W · 9 kg



Art. Nr.: 8740LEDW
150 x 150 cm
40 Brennst · 28 W · 8,4 kg



Art. Nr.: 8745LEDW
230 x 100 cm
44 Brennstellen · 30,8 W · 9 kg



Art. Nr.: 97180LEDW
220 cm x 90 cm
32 Brennstellen · 22,4 W · 9 kg



Art. Nr.: 91006LEDW
100 cm x 100 cm
20 Brennstellen · 14 W · 4,5 kg



Art. Nr.: 97181LEDW
220 cm x 90 cm
32 Brennstellen · 22,4 W · 9 kg




Art. Nr.: 97167LEDW
220 cm x 90 cm
27 Brennstellen · 18,9 W · 6 kg



Art. Nr.: 8620LEDW
125 cm x 125 cm
20 Brennstellen · 14 W · 5 kg



Art. Nr.: 97168LEDW
220 cm x 90 cm
27 Brennstellen · 18,9 W · 6 kg



Art. Nr.: 8746LEDW (2-fach) · je 380 cm x 150 cm · 84 Brennstellen · 58,8 W · 15 kg




Art. Nr.: 8541LEDW (5-fach) · je 90 cm x 90 cm · 36 Brennstellen · 25,2 W · 5 kg




Inkl. LED-Tropfenlampen warm-weiß mit Glühbirnen-Optik, 6 Dioden im transparenten Polycarbonatkolben, bruchsticher, 0,7 W / 230 Volt, 5 VA, E27. Essert-Fassungen E27 mit Gummidichtungen Schutzklasse II, Schutzart IP-54, CE-Zeichen. Luvi-Girlanden grün, wetterfest, schwer entflammbar (Brandschutzklasse B1). Aluminium Profile, Anschlusskabel, VG-Stecker.



★ Art. Nr.: 91006LEDW
100 cm x 100 cm
20 Brennstellen
14 W · 4,5 kg



★ Art. Nr.: 8510LEDW
95 cm x 95 cm
10 Brennstellen
7 W · 3,5 kg



★ Art. Nr.: 161010016
90 cm x 90 cm
15 Brennstellen
10,5 W · 3,8 kg



★ Art. Nr.: 8521LEDW
75 cm x 75 cm
10 Brennstellen
7 W · 2,8 kg




★ Art. Nr.: 8725LEDW
150 cm x 150 cm
25 Brennstellen
17,5 W · 7 kg



★ Art. Nr.: 8720LEDW
150 cm x 150 cm
20 Brennstellen
14 W · 5,5 kg




★ Art. Nr.: 8520LEDW
95 cm x 95 cm
20 Brennstellen
14 W · 4 kg




★ Art. Nr.: 91007LEDW
100 cm x 110 cm
12 Brennstellen
8,4 W · 3,5 kg



★ Art. Nr.: 97107LEDW
130 cm x 130 cm
24 Brennstellen
16,8 W · 4,5 kg



★ Art. Nr.: 8528LEDW
100 cm x 100 cm
28 Brennstellen
19,6 W · 5 kg



★ Art. Nr.: 8541LEDW
90 cm x 90 cm
36 Brennstellen
25,2 W · 5 kg



★ Art. Nr.: 8512LEDW
95 cm x 95 cm
12 Brennstellen
8,4 W · 3,5 kg




★ Art. Nr.: 91011LEDW
120 cm x 310 cm
48 Brennstellen
33,6 W · 11,1 kg



★ Art. Nr.: 91010LEDW
100 cm x 230 cm
27 Brennstellen
18,9 W · 7 kg



★ Art. Nr.: 9460LEDW
225 cm x 225 cm
60 Brennstellen
42 W · 12 kg




★ Art. Nr.: 91012LEDW
100 cm x 220 cm
37 Brennstellen
25,9 W · 6 kg



★ Art. Nr.: 92250LEDW
180 cm x 250 cm
43 Brennstellen
30,1 W · 12 kg



★ Art. Nr.: 9023LEDW
85 cm x 150 cm
23 Brennstellen
16,1 W · 7 kg



★ Art. Nr.: 9024LEDW
100 cm x 150 cm
22 Brennstellen
15,4 W · 6 kg



★ Art. Nr.: 9755LEDW
180 cm x 190 cm
55 Brennstellen
38,5 W · 12 kg



★ Art. Nr.: 9415LEDW
120 cm x 120 cm
15 Brennstellen
10,5 W · 7 kg




★ Art. Nr.: 9419LEDW
150 cm x 150 cm
19 Brennstellen
13,3 W · 8 kg




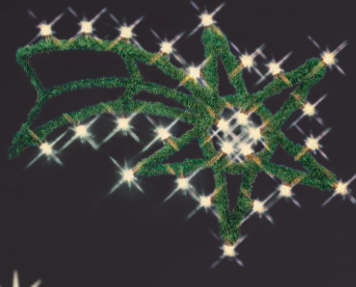
★ Art. Nr.: 161010015
165 cm Ø
19 Brennstellen
13,3 W · 10 kg





★ Art. Nr.: 9425LEDW
60 cm x 130 cm
27 Brennstellen
18,9 W · 5 kg





 Art. Nr.: 8518LEDW
150 cm x 80 cm
18 Brennstellen
12,6 W · 5,5 kg




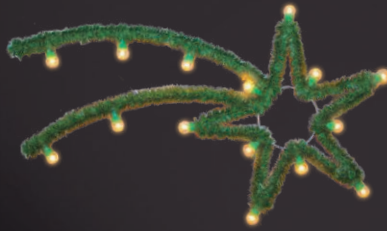
 Art. Nr.: 8527LEDW
150 cm x 90 cm
27 Brennstellen
18,9 W · 7 kg




 Art. Nr.: 8526LEDW
150 cm x 100 cm
27 Brennstellen
18,9 W · 6 kg




 Art. Nr.: 9461LEDW
100 cm x 100 cm
20 Brennstellen
14 W · 4,7 kg




 Art. Nr.: 161010059
145 cm x 85 cm
15 Brennstellen
10,5 W · 4,5 kg




 Art. Nr.: 8516LEDW
120 cm x 75 cm
16 Brennstellen
11,2 W · 4,5 kg




 Art. Nr.: 9424LEDW
150 cm x 150 cm
24 Brennstellen
16,8 W · 6 kg




 Art. Nr.: 91008LEDW
135 cm x 150 cm
24 Brennstellen
16,8 W · 5,5 kg




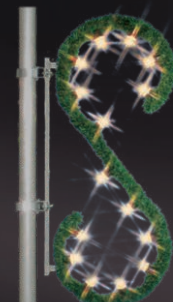
 Art. Nr.: 8830LEDW
135 x 150 cm
30 Brennstellen
21 W · 6,5 kg




 Art. Nr.: 9552LEDW
220 cm x 125 cm
52 Brennstellen
36,4 W · 10 kg




 Art. Nr.: 9026LEDW
90 cm x 110 cm
26 Brennstellen
18,2 W · 5 kg




 Art. Nr.: 9212LEDW
60 cm x 115 cm
15 Brennstellen
10,5 W · 3 kg






★ Art. Nr.: 97169LEDW
90 cm x 220 cm
27 Brennstellen
18,9 W · 8 kg



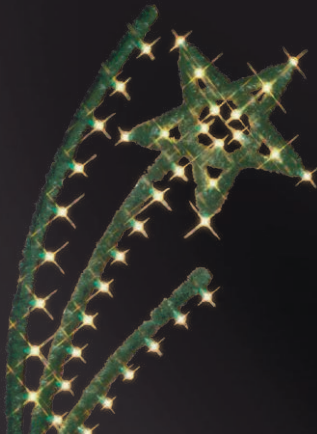
★ Art. Nr.: 9524LEDW
120 cm x 210 cm
24 Brennstellen
16,8 W · 6,5 kg



★ Art. Nr.: 97182LEDW
90 cm x 220 cm
32 Brennstellen
22,4 W · 9 kg



★ Art. Nr.: 9740LEDW
120 cm x 250 cm
39 Brennstellen
27,3 W · 8 kg



★ Art. Nr.: 161010004
135 cm x 210 cm
40 Brennstellen
28 W · 9,5 kg



★ Art. Nr.: 9517LEDW
80 cm x 185 cm
17 Brennstellen
11,9 W · 6 kg



★ Art. Nr.: 8517LEDW
110 cm x 140 cm
21 Brennstellen
14,7 W · 5 kg



★ Art. Nr.: 8514LEDW
95 cm x 75 cm
14 Brennstellen
9,8 W · 3,5 kg



★ Art. Nr.: 96111LEDW
100 cm x 130 cm
22 Brennstellen
15,4 W · 5 kg



★ Art. Nr.: 9749LEDW
130 cm x 230 cm
50 Brennstellen
35 W · 10,5 kg



★ Art. Nr.: 161011106
145 cm x 250 cm
49 Brennstellen
62 W · 14,5 kg



★ Art. Nr.: 161010006
145 cm x 250 cm
49 Brennstellen
62 W · 14,5 kg





Art. Nr.: 99SV250S
Gesamthöhe ca. 250 cm
inkl. 6 LED-Sterne
714 LEDs · 41,6 W · 22,5 kg



Gestaltungsbeispiel
mit Firelamp-Kerzen



Art. Nr.: 99SV150LEDW
Gesamthöhe ca. 190 cm
inkl. LED-Stern · 40 cm als Spitze
296 LEDs · 18,2 W · ca. 25 kg

Art. Nr.: 99SV400LEDW
Gesamthöhe ca. 460 cm
inkl. LED-Stern 60 cm als Spitze
1.378 LEDs · 108,6 W · 110 kg

Art. Nr.: 99SV300LEDW
Tannenbaum Kegelform
für Montage auf Masten.
Girlanden grün.
LED-Lichterketten 230 Volt.
Gummikabel, inkl. LED-Stern
Schutzart IP67
Gesamthöhe mit Stern 360 cm
1290 LEDs warm-weiß
83,6 W · 74 kg

Art. Nr.: SOH-3 Spezialhalterung
für Mastmontage.
Art. Nr.: 2102 Aluminium Mast
Höhe 600 cm · ø 10 cm
Wandstärke 5 mm

Bodenhülse ist bauseits
zu stellen.





Gigantbäume von 3 m bis 10 m Höhe,
für Innenbereich geeignet

Kegel-Tannenbäume bis 30 m Höhe
für Außenbereich geeignet

Stahlgerüst, LED-Beleuchtung
Preise und Ausführungen auf Anfrage





★ Art. Nr.: 201210090
Gesamthöhe ca. 450 cm
Grundgestell 6-teilig,
ø 215 cm · 93 W · 132 kg

★ Art. Nr.: 201210091
Gesamthöhe ca. 300 cm
Grundgestell 4-teilig,
ø 140 cm · 63,5 W · 70 kg

Kegelbäume mit Maxi-LEDs (MST400) 230 Volt, IP67, Alu-Profil, mit grüner Girlande - moderne Optik für Kreisel, Plätze und Weihnachtsmärkte.

★ Kegelbaum mit Ästen
Art. Nr.: 201210088
Gesamthöhe ca. 450 cm
Grundgestell 6-teilig,
150,6 W · 150 kg

optional: 3D-Stern (110cm)
als Baumspitze

★ Kegelbaum mit Ästen
Art. Nr.: 20120089
Gesamthöhe ca. 300 cm
Grundgestell 4-teilig,
92,3 W · 80 kg

optional: 3D-Stern (80cm)
als Baumspitze

★ Art. Nr.: SOH-3 Spezialhalterung
für Mastmontage.
Art. Nr.: 2102 Aluminium Mast
Höhe 600 cm · ø 10 cm
Wandstärke 5 mm

Bodenhülse ist bauseits zu stellen.





★ Art. Nr.: 99ML150LEDW-SO
Gesamthöhe ca. 150 cm
ø 65 cm · 19,2 W · 10 kg

★ Art. Nr.: 99ML200LEDW-SO
Gesamthöhe ca. 200 cm
ø 90 cm · 25,6 W · 19 kg

★ Art. Nr.: 99ML300LEDW-SO
Gesamthöhe ca. 300 cm
ø 130 cm · 32 W · 27,5 kg

Größe 200 cm und 300 cm
auch zur mittigen Mastmontage geeignet.

★ Art. Nr.: SOH-3 Spezialhalterung
für Mastmontage.
Art. Nr.: 2102 Aluminium Mast
Höhe 600 cm · ø 10 cm
Wandstärke 5 mm

Bodenhülse ist bauseits zu stellen.

Kegelbäume ohne Girlanden, inkl. Maxi-LEDs (MST400) 230 Volt, IP67, Alu-Profil,
gegen Aufpreis auch farbige Pulverbeschichtung möglich.

★ Art. Nr.: 99MX150LEDW-SO
Gesamthöhe ca. 150 cm
ø 65 cm · 55,2 W · 13 kg

★ Art. Nr.: 99MX200LEDW-SO
Gesamthöhe ca. 200 cm
ø 90 cm · 92,8 W · 22,5 kg

★ Art. Nr.: 99MX300LEDW-SO
Gesamthöhe ca. 300 cm
ø 130 cm · 110,4 W · 33,5 kg





Art. Nr.: 232210028
Kegelbaum mit goldener Schleife
Höhe ca. 300 cm
ø 130 cm · 82 W · 35 kg



Art. Nr.: 212210033
Kegelbaum mit goldener Schleife
Höhe ca. 400 cm
ø 175 cm · 132 W · 57 kg




Art. Nr.: 238210030
Lichtsäule mit goldener Schleife und Mineralfaserkugeln
Gesamthöhe ca. 400 cm
ø 100 cm · 190 W · 62 kg



Art. Nr.: I-ERC-08-18-001



Art. Nr.: I-ERC-08-18-003



Art. Nr.: I-TREE-CCU-01-18-011



Art. Nr.: I-TREE-CCU-01-18-012

Unsere Kegelbäume sind in verschiedenen Größen erhältlich und bieten vielseitige Einsatzmöglichkeiten für Innen- und Außenbereichen. Alle Ausführungen zeichnen sich durch eine hochwertige Verarbeitung und eine ansprechende Optik aus.



Verfügbare Größen:

- Ø ca. 85 cm x 200 cm
- Ø ca. 120 cm x 300 cm
- Ø ca. 150 cm x 400 cm
- Ø ca. 185 cm x 500 cm
- Ø ca. 220 cm x 600 cm
- Ø ca. 250 cm x 700 cm
- Ø ca. 285 cm x 800 cm
- Ø ca. 320 cm x 900 cm
- Ø ca. 350 cm x 1000 cm
- Ø ca. 410 cm x 1400 cm
- Ø ca. 545 cm x 1600 cm
- Ø ca. 610 cm x 1800 cm



Gerade in der heutigen Zeit ist es wichtig, auch bei Dekorationen unsere Umwelt mit einzubeziehen. Unsere Dekorationselemente aus Mineralfaser entsprechen diesem Umweltgedanken, da aufgrund der Nachhaltigkeit (extrem lange haltbar) und Recyclebarkeit ein großer Vorteil im Vergleich zu anderen Materialien gegeben ist. Der Hauptbestandteil unserer Mineralfaserprodukte ist Quarzsand, der in fast unerschöpflichen Mengen auf unserem Planeten vorhanden ist. Bei unserer Glasfaser garantieren wir einen Mindestanteil von über 90% Mineralien.

Ebenso ist die Herstellung von Mineralfaser weniger energieaufwendig im Vergleich zu anderen Materialien.

Mineralfaser ist absolut witterungsbeständig, UV-beständig und leicht. Es besticht durch das einmalige filigrane Design, wodurch unsere energieeffiziente LED-Beleuchtung besonders brillant zur Geltung kommt. Es ist bruch-sicher und es entsteht keinerlei Materialabnutzung, auch nicht nach mehrjährigem Einsatz.

Die Fertigung überdimensionaler Größen ist problemlos möglich, da das Material extrem flexibel und leicht, aber dennoch äußerst stabil ist.

Alle Produkte sind auch in B1-Qualität – schwer entflammbar – lieferbar.

Patenterte Produktion in Deutschland:

= europaweit kurze Lieferwege = weniger Schadstoffe = weniger Umweltbelastung

FÜR DIE UMWELT – FÜR DIE NATUR – FÜR DEN MENSCHEN

Einzigartige Formen, viele Größen –
hier wird es gigantisch!



3D-Sterne in ihrer schönsten Form

mit LED-Lichterketten 230 Volt, platzsparend aufzubewahren



★ Art. Nr.: 900212LEDWB0
ca. 700 cm Ø · 3.384 LEDs
225 W · 186 kg

★ Art. Nr.: 900303LEDWB0
ca. 525 cm Ø · 2.256 LEDs
150 W · 150 kg

★ Art. Nr.: 900247LEDWB0
ca. 360 cm Ø · 1.128 LEDs
75 W · 54 kg

★ Art. Nr.: 900300LEDWB0
ca. 245 cm Ø · 960 LEDs
72 W · ca. 39 kg

★ Art. Nr.: 900295LEDWB0
ca. 140 cm Ø · 376 LEDs
25 W · ca. 8 kg

★ Art. Nr.: 900368LEDWB0
ca. 100 cm Ø · 160 LEDs
12 W · ca. 6 kg


3D-Sterne in der Größe 100 cm und 140 cm
auch als Mastmotiv seitlich möglich.





Motive aus Mineralfaser: 3D-Sterne ... Sternenvielfalt für 1001 Beleuchtungen

Alle Artikel in B0 und in „B1/schwer entflammbar“-Qualität erhältlich



Art. Nr.: 900215LEDWB0
3D Mineralfaserstern, weiß,
100 x 100 x 36 cm, 2-tlg.,
188 LEDs · 12,5 W · 3,8 kg



Art. Nr.: 900225BLEDWB0
3D Mineralfaserstern,
bambusfarben,
130 x 130 x 52 cm, 2-tlg.,
282 LEDs · 18,8 W · 6,7 kg



Art. Nr.: 900215BLEDWB0
3D Mineralfaserstern,
bambusfarben,
100 x 100 x 36 cm, 2-tlg.,
188 LEDs · 12,5 W · 3,8 kg



Gestaltungsvorschlag mit Christal
und 3D-Sternen



Art. Nr.: 900095LEDWB0
3D Cristal, 90 x 150 cm,
2-tlg., 188 LEDs
12,5 W · 3,5 kg

Motive mit LED-Lichterkette warm-weiß, 230 Volt, Schutzart IP67, lange Nutzungsdauer, geringer Energieverbrauch. Alle Motive auf dieser Seite sind zur Montage an Stahlseilen oder zur Mastmontage geeignet.

Mineralfaser 3D-Motive

- große Wirkung - klein zusammenklappbar

mit LED-Lichterketten 230 Volt, platzsparend aufzubewahren,
alle Motive auch in kaltweißer Ausführung erhältlich



Art. Nr.: 900380LEDWB0-12z
ca. 140 cm Ø · 282 LEDs
18,8 W · 11 kg



Art. Nr.: 900354LEDWB0-12z
ca. 80 cm Ø · 120 LEDs
9 W · 5 kg



Art. Nr.: 900356LEDWB0-12z
ca. 110 cm Ø · 188 LEDs
12,5 W · 6 kg



Art. Nr.: 900355LEDWB0-12z
ca. 60 cm Ø · 94 LEDs
6,3 W · 2,5 kg



Laternengestaltung:
3D-Stern als Mastmotiv



Baumgestaltung:
3D-Stern als Baumspitze



Art. Nr.: 900010LEDWB0
3D Mineralfaserstern,
weiß, 100 x 100 x 100 cm, 2-tlg.,
188 LEDs · 12,5 W · 3,7 kg



Art. Nr.: 900011LEDWB0
3D Mineralfaserstern,
weiß, 150 x 150 x 150 cm, 2-tlg.,
282 LEDs · 18,8 W · 6,5 kg

2D-Sterne in verschiedenen Ausführungen

... lassen Bäume, Fassaden und Überspannungen strahlen



Art. Nr.: 900030LEDWB0
ca. 80 cm Ø · 94 LEDs
6,3 W · 1,5 kg



Art. Nr.: 900012LEDWB0
ca. 50 cm Ø · 40 LEDs
3 W · 1 kg



Art. Nr.: 900357LEDWB0
ca. 60 cm Ø · 40 LEDs
3 W · 1 kg




Art. Nr.: 900012LEDB0
ca. 50 cm Ø · 40 LEDs
3 W · 1 kg

Alle Motive auch in kaltweißer
Ausführung oder Lackierung gold erhältlich.



Kombinationen mit Mineralfaser:

Sternenzauber am Tag und in der Nacht



★ Art. Nr.: 178212351
ca. 95 cm x 170 cm
220 LEDs · 12 W · 5 kg



★ Art. Nr.: 178212347
ca. 100 cm x 220 cm
260 LEDs · 15 W · 7,5 kg




★ Art. Nr.: 98452LEDW1-SO1
ca. 115 cm x 195 cm
Innenring 100 cm Ø
540 LEDs · 25,7 W · 7 kg



Motive aus Mineralfaser: 3D-Dekorationen ... Kugeln von S bis XXL

Alle Artikel in B0 und in „B1/schwer entflammbar“-Qualität erhältlich



Art. Nr.: 560012LEDWB0
3D Kugel, 100 cm · 2-tlg. ·
282 LEDs · 18,8 W · 7,0 kg



Art. Nr.: 560011LEDWB0
3D Kugel, 50 cm · 2-tlg. ·
94 LEDs · 6 W · 2 kg




Art. Nr.: 560014LEDWB0
3D Kugel, 75 cm · 2-tlg. ·
188 LEDs · 12,5 W · 5,1 kg




Art. Nr.: 560015LEDWB0
3D Kugel, 40 cm · 2-tlg. ·
40 LEDs · 3 W · 1,2 kg

Kugeln auch in 130 cm und 190 cm Durchmesser sowie auf Anfrage
auch in weiteren Sondergrößen möglich.

Mineralfaser-Kugeln mit RGB-Beleuchtung



mit **Farbwechsel**




Art. Nr.: 560015LEDWB0
3D Kugel, gold lackiert,
40 cm · 2-tlg. · 40 LEDs ·
3 W · 1,2 kg

Mineralfasermotive gegen Aufpreis auch in Farbe oder mit
Goldlackierung.







Gebäudegestaltung mit Rahmen,
Strahlenstern und Lichterketten.



Gebäudegestaltung mit farbiger Schleife,
passendem Band mit Lichterketten und
Lichtschlauch.



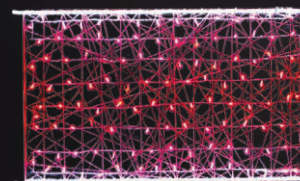
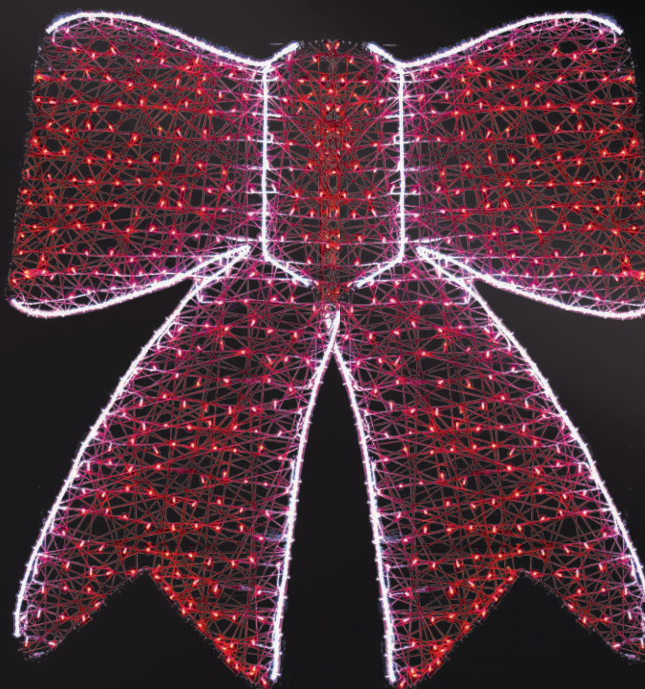
Art. Nr.: 560011LEDWSTB0 · 3D Strahlenstern,
100 cm · 4-tlg. · 958 LEDs · 51,9 W · 9,5 kg



Art. Nr.: 560014LEDWSTB0 · 3D Strahlenstern,
150 cm · 4-tlg. · 1.484 LEDs · 80,9 W · 15 kg



Art. Nr.: 560017LEDWSTB0 · 3D Strahlenstern,
250 cm · 4-tlg. · 2.536 LEDs · 139 W · 33 kg




Art. Nr.: 900002LEDR-LSWB0
2D-Rechteck als Schleifenband
90 cm x 150 cm
120 LEDs rot, 102 LEDs weiß
14,7 W · 6,5 kg



Art. Nr.: 170232569B0
2D-Mineralfaserschleife
300 cm x 300 cm
640 LEDs rot, 320 LEDs weiß
87,9 W · 23 kg




Alle Artikel in B0 und in „B1/schwer entflammbar“-Qualität erhältlich



★ Art. Nr.: 900025LEDWB0
3D-Würfel, 2-tlg., 75 x 75 x 75 cm
282 LEDs · 27,6 W · 7,3 kg

★ Art. Nr.: 900024LEDWB0
3D-Würfel, 2-tlg., 50 x 50 x 50 cm
188 LEDs · 18,4 W · 4,2 kg



★ Art. Nr.: 900130LEDWB0
3D-Diamant, 2-tlg., 75 x 60 cm
94 LEDs · 6,3 W · 4,8 kg

★ Art. Nr.: 900129LEDWB0
3D-Diamant, 2-tlg., 50 x 40 cm
40 LEDs · 3 W · 2,1 kg




★ Art. Nr.: 900100LEDWB0
3D-Zylinder, 2-tlg., 20 x 50 cm
40 LEDs · 3 W · 1,3 kg

★ Art. Nr.: 900071LEDWB0
3D-Zylinder, 2-tlg., 50 x 100 cm
188 LEDs · 12,5 W · 4,8 kg



★ Art. Nr.: 900071LEDWKB0
3D-Kerze, 3-tlg., 50 x 150 cm
332 LEDs · 21,1 W · 6,7 kg

★ Art. Nr.: 900100LEDWKB0
3D-Kerze, 3-tlg., 20 x 75 cm
112 LEDs · 5,9 W · 2,1 kg



★ Art. Nr.: 900108LEDWB0
3D-Tropfen mit Standfuß, 2-tlg.,
75 x 132 cm, 188 LEDs · 12,5 W · 5,1 kg

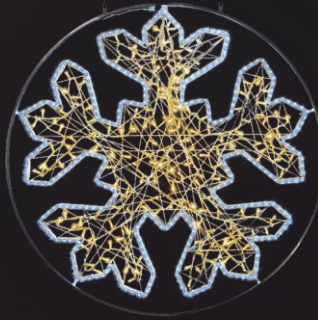


Bahnhofsgestaltung mit Tropfen und Lichtvorhängen

Motive aus Mineralfaser: 2D-Dekorationen



★ Art. Nr.: 900191LEDWB0
2D Schneeflocke,
80 cm · 296 LEDs
17,4 W · 3,6 kg
warm-weiß/warm-weiß



★ Art. Nr.: 900192LED-WWB0
2D Schneeflocke,
120 cm · 504 LEDs
26,1 W · 5,7 kg
kalt-weiß/warm-weiß



★ Art. Nr.: 900193LEDWB0
2D Schneeflocke,
150 cm · 566 LEDs
32,5 W · 7,7 kg
warm-weiß/warm-weiß



★ Art. Nr.: 900021LEDWDB0
2D-Dekokugel,
60 cm · 256 LEDs
23 W · 2,7 kg
warm-weiß/warm-weiß




★ Art. Nr.: 900020LED-WWDB0
2D Dekokugel,
100 cm · 404 LEDs
36,8 W · 5 kg
kalt-weiß/warm-weiß



Gestaltungsbeispiel Mastmotiv


Bei allen Artikeln dieser Seite sind verschiedene Kombinationen aus warmweißen und kaltweißen LED möglich.
Mast-, Seil- oder Wandhalterung erhältlich.



★ Art. Nr.: 900217LEDWB0
2D Geschenkpackchen,
60 x 90 cm · 364 LEDs
20,1 W · 4 kg
warm-weiß/warm-weiß




★ Art. Nr.: 900001LED-WWB0
2D Geschenkpackchen,
90 x 125 cm · 512 LEDs
28,8 W · 5,7 kg
kalt-weiß/warm-weiß



★ Art. Nr.: 900002LEDWB0
2D Geschenkpackchen,
100 x 190 cm · 728 LEDs
41 W · 8,6 kg
warm-weiß/warm-weiß




Art. Nr.: 96455LEDWB0 · 600 x 180 cm · 79,5 W · ca. 19 kg



Art. Nr.: 900031LEDWDP1:
200 x 150 cm · 25 W · 6 kg

Art. Nr.: 900031LEDWDP1:
200 x 150 cm · 25 W · 6 kg

Art. Nr.: 900031LEDWDP1:
200 x 150 cm · 25 W · 6 kg



Art. Nr.: 900031LEDW:
200 x 35 cm · 6 W · 2,1 kg



Art. Nr.: 228210036 · 595 x 125 cm ·
184 W · ca. 20,5 kg

Art. Nr.: 228210037 · 235 x 275 cm · 73,6 W · ca. 10 kg
= passendes Mastmotiv senkrecht



Art. Nr.: 228210036
595 x 125 cm
184 W · ca. 20,5 kg

Art. Nr.:
900642LEDWB0
Ø ca. 125 cm


Art. Nr.: 228210036
595 x 125 cm
184 W · ca. 20,5 kg

Gestaltungsbeispiele: Alle Artikel der Mineralfaserserie bieten sich auch für Kombinationen in Straßenüberspannungen an.



Motive aus Mineralfaser: 3D-Dekorationen ... stilvoll und elegant

Alle Artikel in B0 und in „B1/schwer entflammbar“-Qualität erhältlich




★ Art. Nr. 900132LEDWB0
3D Zierband
280 x 90 x 90 cm
228 LEDs · 15,5 W · 6,5 kg



★ Art. Nr. 900302LEDWB0
3D Zierband
75 x 30 x 30 cm
40 LEDs · 3 W · 1,3 kg

★ Art. Nr. 900018LEDWB0
3D Zierband
150 x 50 x 50 cm
80 LED · 6 W · 2,5 kg





Dekorationsbeispiel: Kombination aus Zierband und Kugeln



★ Art. Nr.: 900132LEDWB0
3D Zierband
280 x 90 x 90 cm
228 LEDs · 15,5 W · 6,5 kg

★ Art. Nr.: 560014LEDWB0
3D Kugel · 75 cm · 2-tlg.
188 LEDs · 12,5 W · 5,1 kg

★ Art. Nr.: 900132LEDWB0
3D Zierband
280 x 90 x 90 cm,
228 LED · 15,5 W · 6,5 kg




★ Art. Nr. FIB-FROHESFESTLEDWB0: 2D Schrift Frohes Fest
600 x 130 cm, 2-tlg., 900 LED, 45 W, 20,5 kg



Dekorationsbeispiel: Straßen-
überspannung aus Zierband und Kugeln

Kegel aus Mineralfaser: ... schaffen Volumen und Licht



Art. Nr.: 545121LEDWB0
3D Kegel, 180 x 96 cm
188 LEDs · 12,5 W · 4,2 kg



Art. Nr.: 545110LEDWB0
3D Kegel, 120 x 60 cm
94 LEDs · 6,3 W · 2,2 kg



Art. Nr.: 545130LEDWB0
3D Kegel, 250 x 115 cm
282 LEDs · 18,8 W · 7,7 kg



Art. Nr.: 545100LEDWB0
3D Kegel, 80 x 40 cm
40 LEDs · 3 W · 1,2 kg

Kegel als vielseitiges Gestaltungselement für Plätze, Straßenzüge, Weihnachtsmärkte und Gärten



mit hochwertigen LED-Lichterketten und LED-Lichtschlauch warm-weiß 24 Volt, auf Alu-Profil verlegt, Schutzklasse II, Schutzart IP44, CE-Zeichen.



★ Schneemann, groß,
Art. Nr.: 192530010
125 cm x 235 cm x 120 cm
21,8 W · ca. 29 kg
auf Wunsch zzgl. Podest



★ Schneemann, klein,
Art. Nr.: 192530036
85 cm x 170 cm x 45 cm
12,4 W · ca. 9 kg
auf Wunsch zzgl. Podest



★ Goldengel
Art. Nr.: 182425236
225 cm x 260 cm x 65 cm
110 W · ca. 28,5 kg
auf Wunsch zzgl. Podest



★ Bilderrahmen
Art. Nr.: 192424337
300 cm x 280 cm x 150 cm
116 W · ca. 46 kg



★ Silbermond
Art. Nr.: 192530053
205 cm x 235 cm x 55 cm
16,2 W · ca. 64 kg



★ Segelboot
Art. Nr.: 220111357
ca. 370 cm x 500 cm
225 W · 46 kg
auf Wunsch zzgl. Podest





brillante 3D Päckchen - je nach Größe hängend oder stehend



Art. Nr.: I-EWZ-07-15-002(50)
50 cm x 60 cm x 50 cm
782 LEDs · 58 W · 11 kg



Art. Nr.: I-EWZ-07-15-002(75)
75 cm x 95 cm x 75 cm
1.212 LEDs · 90,5 W · 18 kg

Gigant Geschenkpakete...



Art. Nr.: I-EWZ-07-15-002(200)
200 cm x 250 cm x 200 cm
3.802 LEDs · 101 kg



Art. Nr.: I-EWZ-07-15-002(150)
150 cm x 180 cm x 150 cm
2.880 LEDs · 258 W · 75 kg



Art. Nr.: I-EWZ-07-15-002(125)
125 cm x 155 cm x 125 cm
2.150 LEDs · 162,5 W · 48 kg





magische 3D Bäume - Natürlich inspiriertes Licht das Wurzeln schlägt



Art. Nr.: I-240512841
200 cm x 250 cm x 200 cm
1.400 LEDs · 140 W · 74 kg



Art. Nr.: I-240512842
250 cm x 350 cm x 250 cm
2.600 LEDs · 260 W · 96 kg



Art. Nr.: I-240512847
390 cm x 500 cm x 390 cm
4.900 LEDs · 490 W · 158 kg



nicht nur anschauen – Weihnachten erleben: die begehbare XXL-Kugel



Art. Nr.: I-EFR-02-20-005
300 cm x 315 cm x 300 cm
9.864 LEDs · 831 W · 166 kg



Art. Nr.: I-EFR-02-19-038
490 cm x 430 cm x 490 cm
22.036 LEDs · 1519 W · 330 kg



Art. Nr.: I-EFR-02-19-043
300 cm x 315 cm x 265 cm
8.088 LEDs · 530 W · 150 kg



gigantische Sterne - Wo Lichterketten den Weg zu den Sternen weisen




★ Art. Nr.: I-EBX-07-20-006
670 cm x 525 cm x 80 cm
5.576 LEDs · 419 W · 139 kg



★ Art. Nr.: I-EFR-07-20-018
415 cm x 220 cm x 60 cm
2.152 LEDs · 148 W · 55 kg




★ Art. Nr.: I-EFR-07-20-019
650 cm x 560 cm x 80 cm
6.852 LEDs · 513 W · 154 kg



★ Art. Nr.: I-EBX-04-20-001
530 cm x 310 cm x 60 cm
5.444 LEDs · 431 W · 97 kg



★ Art. Nr.: I-EBX-07-18-003
600 cm x 400 cm x 80 cm
6.544 LEDs · 436 W · 116 kg



★ Art. Nr.: I-EBX-08-23-007
350 cm x 250 cm x 200 cm
1.500 LEDs · 150 W · 61 kg




★ Art. Nr.: I-EBX-07-19-026
445 cm x 305 cm x 50 cm
2.916 LEDs · 174 W · 57 kg

durch dieses Geschenk beginnt der Zauber der Weihnachtszeit



★ Art. Nr.: I-EBX-08-25-004
700 cm x 350 cm x 150 cm
7.400 LEDs · 740 W · 554 kg



★ Art. Nr.: I-EFR-04-19-005
440 cm x 445 cm x 440 cm
17.824 LEDs · 896 W · 380 kg




★ Art. Nr.: I-EFR-04-20-009
305 cm x 425 cm x 375 cm
4.808 LEDs · 317 W · 245 kg



★ Art. Nr.: I-EFR-04-20-011
305 cm x 425 cm x 375 cm
3.408 LEDs · 177 W · 160 kg
(siehe nächste Seite)

ein Maxi-Geschenk - mehrere Möglichkeiten für das ganze Jahr



Art. Nr.: I-ENX-11-20-022

Art. Nr.: I-ENX-11-22-007

Art. Nr.: I-ENX-11-21-042

Art. Nr.: I-ENX-11-20-027



Art. Nr.: I-ENX-11-23-005

Art. Nr.: I-ENX-11-23-004

Die feste Basis für maximale Freiheit im Design.
Einmal montiert, bleibt das Hauptelement bestehen und ermöglicht den
schnellen Wechsel der Paneele – ganz ohne großen Aufwand.

Alle Paneele haben die Maße 100 cm x 320 cm



Art. Nr.: I-ENX-11-21-004
 Art. Nr.: I-ENX-11-21-001
 Art. Nr.: I-ENX-11-21-002
 Art. Nr.: I-ENX-11-21-003



Art. Nr.: I-ENX-11-20-023
 Art. Nr.: I-ENX-11-20-024
 Art. Nr.: I-ENX-11-20-025
 Art. Nr.: I-ENX-11-20-026



Art. Nr.: I-ENX-11-21-032
 Art. Nr.: I-ENX-11-21-033
 Art. Nr.: I-ENX-11-21-034
 Art. Nr.: I-ENX-11-21-035

Scanne, um das Video anzusehen



große Dimensionen, große Wirkung – festliche Schleifen für beeindruckende Gebäude



Art. Nr.: I-EWE-21-19-002
220 cm x 170 cm x 40 cm
1.278 LEDs · 94 W · 21 kg




Art. Nr.: I-EWE-21-19-003
220 cm x 210 cm x 40 cm
1.838 LEDs · 135 W · 32 kg



Art. Nr.: I-EWE-21-19-004(125)
110 cm x 125 cm
438 LEDs · 32 W · 7 kg



Art. Nr.: I-EWE-21-19-004(250)
220 cm x 250 cm
1.048 LEDs · 77 W · 19 kg



Art. Nr.: I-EWE-21-18-001(40)
200 cm x 40 cm
280 LEDs · 21 W · 6 kg




Art. Nr.: I-EWE-21-18-001(60)
200 cm x 60 cm
330 LEDs · 25 W · 7 kg



Art. Nr.: I-EWE-21-18-001(100)
200 cm x 100 cm
430 LEDs · 33 W · 10 kg



Der Zauber des Nordpols vereint für unvergessliche Weihnachtswelten



Art. Nr.: I-ESX-05-19-006
180 cm x 200 cm x 100 cm
900 LEDs · 90 W · 36 kg



Art. Nr.: I-EFR-03-23-003
130 cm x 200 cm x 165 cm
960 LEDs · 75 W · 40 kg



Art. Nr.: I-EFR-02-16-005
180 cm x 220 cm x 180 cm
3.760 LEDs · 303 W · 76 kg



Art. Nr.: I-EFR-05-20-001
195 cm x 110 cm x 120 cm
1.380 LEDs · 75 W · 57 kg



Art. Nr.: I-EFR-07-22-061
100 cm x 200 cm x 53 cm
4.710 LEDs · 390 W · 38 kg



Art. Nr.: I-EFP-05-20-001(180)
135 cm x 180 cm x 80 cm
600 LEDs · 60 W · 35 kg



Art. Nr.: I-EFP-05-20-001(220)
165 cm x 220 cm x 100 cm
800 LEDs · 80 W · 51 kg



Art. Nr.: I-EFP-05-20-001(250)
190 cm x 250 cm x 110 cm
1000 LEDs · 100 W · 81 kg



Art. Nr.: I-EFP-23-20-002(130)
115 cm x 130 cm x 45 cm
600 LEDs · 60 W · 36 kg



Art. Nr.: I-EFP-23-20-002(160)
140 cm x 160 cm x 55 cm
800 LEDs · 80 W · 63 kg



Art. Nr.: I-EFP-23-20-002(190)
170 cm x 190 cm x 65 cm
1200 LEDs · 120 W · 84 kg



Art. Nr.: I-EFP-05-23-003
190 cm x 400 cm x 250 cm
2.000 LEDs · 200 W · 214 kg



Art. Nr.: I-EFP-05-24-001(200)
165 cm x 200 cm x 90 cm
1.000 LEDs · 100 W · 43 kg



Art. Nr.: I-EFP-05-24-001(230)
190 cm x 230 cm x 100 cm
1.100 LEDs · 110 W · 47 kg



Art. Nr.: I-EFP-05-24-001(250)
210 cm x 250 cm x 110 cm
1.200 LEDs · 120 W · 51 kg



Art. Nr.: I-EFP-05-24-002(150)
115 cm x 150 cm x 45 cm
600 LEDs · 60 W · 34 kg



Art. Nr.: I-EFP-05-24-002(180)
135 cm x 180 cm x 50 cm
800 LEDs · 60 W · 37 kg



Art. Nr.: I-EFP-05-24-002(220)
170 cm x 220 cm x 65 cm
1.000 LEDs · 100 W · 43 kg



- ★ Art. Nr.: I-EFP-05-14-004(130)
100 cm x 130 cm x 90 cm
500 LEDs · 50 W · 15 kg
- ★ Art. Nr.: I-EFP-05-14-004(220)
160 cm x 220 cm x 100 cm
1.200 LEDs · 120 W · 33 kg
- ★ Art. Nr.: I-EFP-05-14-004(300)
190 cm x 300 cm x 110 cm
1.700 LEDs · 170 W · 48 kg
- ★ Art. Nr.: I-EFP-05-14-004(500)
400 cm x 500 cm x 200 cm
6.000 LEDs · 600 W · 173 kg



- ★ Art. Nr.: I-EFP-05-14-001(130)
100 cm x 130 cm x 90 cm
500 LEDs · 50 W · 15 kg
- ★ Art. Nr.: I-EFP-05-14-001(220)
160 cm x 220 cm x 100 cm
1.000 LEDs · 100 W · 30 kg
- ★ Art. Nr.: I-EFP-05-14-001(300)
190 cm x 300 cm x 110 cm
1.700 LEDs · 170 W · 49 kg



- ★ Art. Nr.: I-EFP-05-18-008(150)
140 cm x 150 cm x 80 cm
1.200 LEDs · 120 W · 29 kg



- ★ Art. Nr.: I-EFP-05-14-002(80)
140 cm x 80 cm x 60 cm
500 LEDs · 50 W · 15 kg
- ★ Art. Nr.: I-EFP-05-14-002(130)
200 cm x 130 cm x 80 cm
1.200 LEDs · 120 W · 28 kg
- ★ Art. Nr.: I-EFP-05-14-002(170)
300 cm x 170 cm x 100 cm
1.200 LEDs · 120 W · 28 kg



- ★ Art. Nr.: I-EFP-05-18-004(130)
200 cm x 130 cm x 80 cm
1.200 LEDs · 120 W · 32 kg
- ★ Art. Nr.: I-EFP-05-18-004(170)
300 cm x 170 cm x 110 cm
1.700 LEDs · 170 W · 52 kg



- ★ Art. Nr.: I-EFP-05-18-002(220)
185 cm x 220 cm x 140 cm
1.600 LEDs · 160 W · 105 kg
- ★ Art. Nr.: I-EFP-05-18-002(300)
250 cm x 300 cm x 195 cm
2.000 LEDs · 200 W · 122 kg
- ★ Art. Nr.: I-EFP-05-18-002(420)
370 cm x 420 cm x 260 cm
6.000 LEDs · 600 W · 286 kg

Lichtdekorationen, die Einkaufszentren in Erlebniswelten verwandeln



Art. Nr.: I-ESX-02-21-009
400 cm x 370 cm x 300 cm
1.080 LEDs · 45 W · 354 kg



Art. Nr.: I-ESX-02-21-008
400 cm x 370 cm x 300 cm
6.360 LEDs · 533 W · 481 kg

Für Ihre individuelle Konzepterstellung
kontaktieren Sie uns gerne.



Art. Nr.: I-EBX-07-22-002
650 cm x 350 cm x 110 cm
13.920 LEDs · 1166 W · 173 kg



Art. Nr.: I-EBX-07-22-003
400 cm x 380 cm x 120 cm
14.800 LEDs · 1214 W · 105 kg



für Einkaufscenter, Möbelhäuser, Verkaufsräume mit LED-Beleuchtung 230 Volt IP67,
Girlanden und Dekomaterial Brandschutzklasse B1



3D-Girlanden, Kränze und Bäume, Motive mit Deko und LED-Lichterketten zur individuellen Gestaltung Ihres Projektes; Schutzart IP67. Schwer entflammbar B1



★ Art. Nr.: 1809E-ST180WW
75 cm x 75 cm x 25 cm
180 LED · 9 W · 4 kg



★ Art. Nr.: WW50_Deko1
50 cm Ø



★ Art. Nr.: WW75_D-CLASSIC(80LEDW)
75 cm Ø · 6 W · 6,3 kg



★ Art. Nr.: 11708_DEKO1
270cm Länge · 30cm Ø



★ Art. Nr.: 33372_D-CLASSIC(320LEDW)
270cm Länge, ca. 40 cm Ø
24 W · 14,5 kg



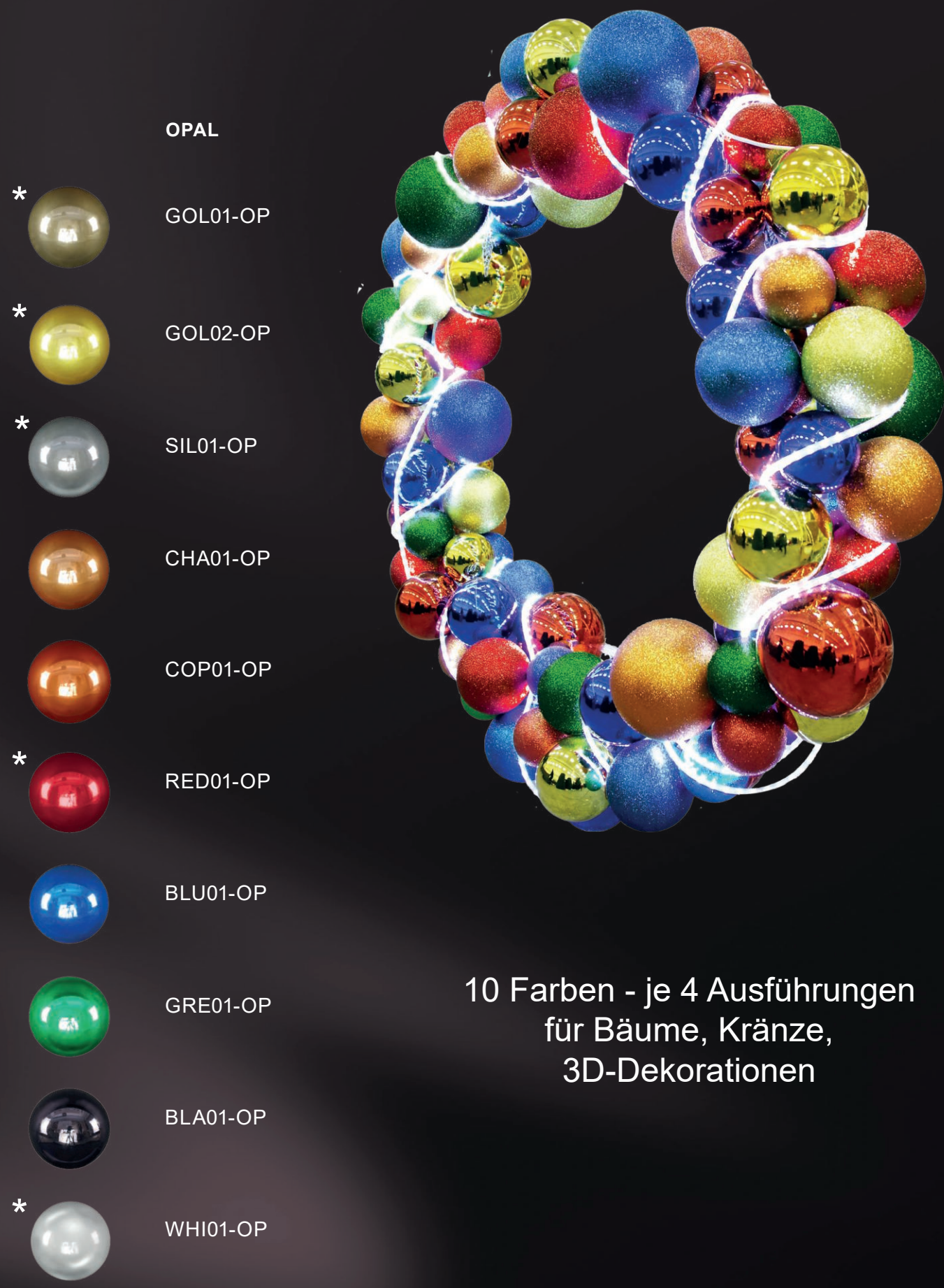
★ Art. Nr.: K210_Deko1
Höhe 210cm



★ Art. Nr.: HANA210_D-CLASSIC(560LEDW)
Höhe 210 cm · 42 W · 44 kg

Alle Kugeln sind erhältlich in den Größen 60 / 80 / 100 / 120 / 150 / 200 / 250 mm,
Kugeln markiert mit * auch in 500 und 600 mm. Alle Kugeln sind aus PVC gefertigt.

	SHINY		MATT		GLITTER
	GOL01-SH		GOL01-MT		GOL01-GL
	GOL02-SH		GOL02-MT		GOL02-GL
	SIL01-SH		SIL01-MT		SIL01-GL
	CHA01-SH		CHA01-MT		CHA01-GL
	COP01-SH		COP01-MT		COP01-GL
	RED01-SH		RED01-MT		RED01-GL
	BLU01-SH		BLU01-MT		BLU01-GL
	GRE01-SH		GRE01-MT		GRE01-GL
	BLA01-SH		BLA01-MT	* 	BLA01-GL
	WHI01-SH		WHI01-MT		WHI01-GL



OPAL



GOL01-OP




GOL02-OP



SIL01-OP



CHA01-OP



COP01-OP



RED01-OP



BLU01-OP



GRE01-OP



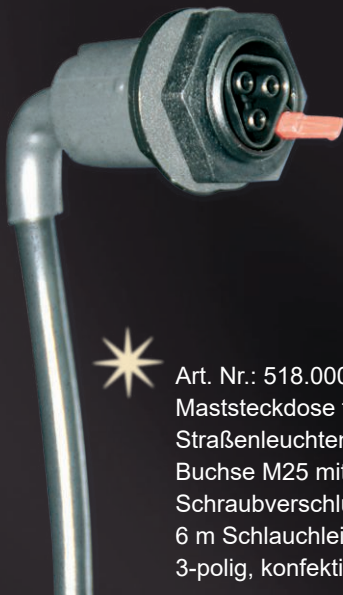
BLA01-OP




WHI01-OP

10 Farben - je 4 Ausführungen
für Bäume, Kränze,
3D-Dekorationen

gis-Steckverbindingssystem mit Schutzart IP66 für Illuminationsflachkabel und gängige Schlauchleitungen. Buchsen- und Steckerteile mit Schraubanschlüssen für Leitungen von 0,75 mm³ bis 1,5 mm³. Verriegelung ist jederzeit zu öffnen. Für individuelle Lösungen nehmen Sie bitte Kontakt mit uns auf. Alle Motive sind mit gis-Steckern lieferbar. Preis auf Anfrage.



Art. Nr.: 518.0000.7
Maststeckdose für
Straßenleuchten.
Buchse M25 mit
Schraubverschluss.
6 m Schlauchleitung,
3-polig, konfektioniert.



Art. Nr.: 021.4453.1 Buchse
für Illu-Flachleitung 2-polig.
Art. Nr.: 021.4053.1 Buchse
für Schlauchleitung 2-polig



Art. Nr.: 022.4453.1 Stecker
für Illu-Flachleitung 2-polig.
Art. Nr.: 022.4053.1 Stecker
für Schlauchleitung 2-polig



Art. Nr.: 400.9999.7
Einbaurahmen
Art. Nr.: 031.5053.1
Geräteanschlussbuchse



Art. Nr.: 404.9999.7
Aufputzdose für
Einbaurahmen und
Geräteanschlussbuchse



Art. Nr.: 020.0153.1 Verteiler-
block, 1 Eingang Stecker,
3 Ausgänge Buchsen, Auf-
hängevorrichtung, 2-polig



Art. Nr.: 031.5053.1
Geräteanschluss Buchse,
3-polig, M 25 für Straßen-
leuchten u. Masten 3-polig



Art. Nr.: Z5.564.45531
Verschluss für Buchse



Art. Nr.: 414.6205.2
Verschluss
für Buchse mit Verlierschutz

Unsere Artikel zur Befestigung decken die Montage an Mast, Wand und Seilüberspannung ab. Auf individuellen Kundenwunsch sind auch Sonderkonstruktionen möglich. Die Mast- und Wandhalterung erleichtert zusätzlich die Montage, da sie aufgrund ihrer Konstruktion als Montagehilfe dienen, indem die Motive unten eingehängt werden.




★ Art. Nr.: MS-2
Spannbandschelle und
Klemmplatte für
Mastmontage ab 6 cm,
Set mit 2 Stück



Masthalterung
Montagehilfe
WH-3 inkl.
Klemmplatte



★ Art. Nr.: WH-1
Wandhalterung für 90°-
Montage



★ Art. Nr.: WH-3
zur Mastmontage

★ Art. Nr.: WH-2
Wandhalterung für flache
Montage




★ Art. Nr.: SH-1
Seilhalterung mit
Karabinerhaken




★ Art. Nr.: SH-3a
Seilhalterung für
Mineralfasermotive bis 50 cm

★ Art. Nr.: SH-3
Seilhalterung für
Mineralfasermotive ab 60 cm



★ Art. Nr.: WH-3
Alu-Profil 90°



★ Art. Nr.: MS-2 Universal-Spannbandschelle für
Mastmontage ab 6 cm Durchmesser.



★ Schraubroherschelle
entsprechend
Mastdurchmesser

KOLLEKTION 80



80 Jahre
ESSERT-ILLUMINATIONEN

Light Emotions



Essert-Illuminationen Andreas Essert e.K.
Etterweg 39 | D-63928 Eichenbühl
Tel.: +49 (0) 9371 9474-200 | E-Mail: licht@essert.de | www.essert.de



www.essert.de

